



ALINEAMIENTO DEL PRESUPUESTO DEL AÑO 2021 CON LOS OBJETIVOS DE DESARROLLO SOSTENIBLE

Ejecución del Presupuesto General del ejercicio 2021
desde la óptica de los Objetivos de Desarrollo Sostenible

OBJETIVOS DE DESARROLLO SOSTENIBLE





Contenido

EJECUCIÓN DEL PRESUPUESTO GENERAL DEL EJERCICIO 2021 DESDE LA ÓPTICA DE LOS OBJETIVOS DE DESARROLLO SOSTENIBLE	2
EJECUCIÓN DEL PRESUPUESTO GENERAL 2021 POR OBJETIVOS.....	3
EJECUCIÓN DEL PRESUPUESTO GENERAL 2021 POR AREA Y OBJETIVOS	5
EJECUCIÓN DEL PRESUPUESTO GENERAL 2021 POR ORGÁNICA.....	6
COMPARATIVA CON EJERCICIOS ANTERIORES.....	7
1 FIN DE LA POBREZA 	8
2 HAMBRE CERO 	10
3 SALUD Y BIENESTAR 	12
4 EDUCACIÓN DE CALIDAD 	14
5 IGUALDAD DE GÉNERO 	18
6 AGUA LIMPIA Y SANEAMIENTO 	19
7 ENERGÍA ASEQUIBLE Y NO CONTAMINANTE 	21
8 TRABAJO DECENTE Y CRECIMIENTO ECONÓMICO 	21
9 INDUSTRIA, INNOVACIÓN E INFRAESTRUCTURAS 	23
10 REDUCCIÓN DE LAS DESIGUALDADES 	26
11 CIUDADES Y COMUNIDADES SOSTENIBLES 	28
12 PRODUCCIÓN Y CONSUMO RESPONSABLES 	31
13 ACCIÓN POR EL CLIMA 	33
15 VIDA DE ECOSISTEMAS TERRESTRES 	35
16 PAZ, JUSTICIA E INSTITUCIONES SÓLIDAS 	39
INDICE DE GRÁFICOS Y TABLAS	42

EJECUCIÓN DEL PRESUPUESTO GENERAL DEL EJERCICIO 2021 DESDE LA ÓPTICA DE LOS OBJETIVOS DE DESARROLLO SOSTENIBLE

La Diputación de Palencia inició en 2019 una transformación presupuestaria con la alineación del Anteproyecto de Presupuesto para el ejercicio 2020 con los Objetivos de Desarrollo Sostenible aprobados por la Asamblea General de Naciones Unidas, en septiembre de 2015. Esta alineación era una contribución inicial, que ha tenido continuidad en los presupuestos para los siguientes ejercicios.

La finalidad de esta alineación de los Presupuestos Generales, mediante la vinculación de cada aplicación presupuestaria a un ODS y una meta, de las definidas en la Agenda 2030, no es sólo identificar en qué objetivos y metas de la Agenda está trabajando actualmente la Diputación de Palencia, 15 objetivos y 52 metas, sino cuantificarlos y efectuar un seguimiento sobre los mismos. Esto nos permite obtener información sobre qué parte del presupuesto se asigna a cada ODS y meta, y posibilita un seguimiento de su ejecución y liquidación. Asimismo, integra la política económica de la Entidad local dentro del prisma de los ODS de la Agenda 2030.

Una vez ejecutado el presupuesto del ejercicio 2021, se ha analizado su cumplimiento y ejecución. Si para incorporar la Agenda 2030 en el Presupuesto general, se tomó la decisión de asignar a cada aplicación presupuestaria una meta de los ODS, para su seguimiento se ha optado por el análisis de los programas presupuestarios una vez finalizada la ejecución del gasto. La elección del análisis a través de los programas presupuestarios permite obtener una visión global de las líneas de actuación al agrupar estos las aplicaciones presupuestarias según su finalidad.

A continuación se presentarán los datos de la ejecución del Presupuesto General 2021 de forma global, y posteriormente de forma individualizada por cada Objetivo de Desarrollo Sostenible.

EJECUCIÓN DEL PRESUPUESTO GENERAL 2021 POR OBJETIVOS

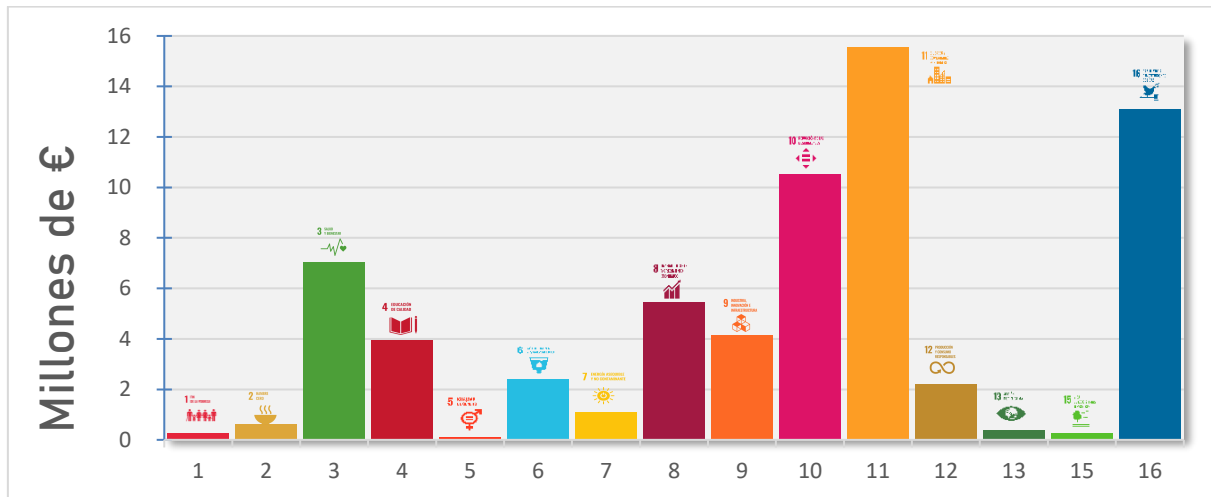


Gráfico 1: Distribución del Presupuesto ejecutado de 2021 de la Diputación de Palencia entre los ODS.

	1 Fin de la pobreza
	2 Hambre cero
	3 Salud y bienestar
	4 Educación de calidad
	5 Igualdad de género
	6 Agua limpia y saneamiento
	7 Energía asequible y no contaminante
	8 Trabajo decente y crecimiento económico
	9 Industria, innovación e infraestructura

	10 Reducción de las desigualdades
	11 Ciudades y comunidades sostenibles
	12 Producción y consumo responsable
	13 Acción por el clima
	14 Vida submarina
	15 Vida de ecosistemas terrestres
	16 Paz, justicia e instituciones sólidas
	17 Alianzas para lograr los objetivos

Los presupuestos de la Diputación de Palencia del año 2021 se han distribuido entre 15 de los 17 Objetivos de Desarrollo Sostenible, siendo la mayor aportación la correspondiente al ODS 11 “Ciudades y comunidades sostenibles” (23,25 %), seguido del ODS 16 “Paz, justicia e instituciones sólidas” (19,55 %), ODS 10 “Reducción de las desigualdades” (15,74%) y ODS 3 “Salud y bienestar” (10,48%).

ODS	Ppto Ejecutado	Ppto Inicial 2021	% Ejecutado	% Ppto
1 Fin de la pobreza	245.098,80 €	285.000,00 €	86 %	0,37%
2 Hambre cero	602.343,72 €	631.354,00 €	95,41 %	0,90%
3 Salud y bienestar	7.012.874,86 €	7.598.221,00 €	92,3 %	10,48%
4 Educación de calidad	3.944.705,03 €	4.483.537,00 €	87,98 %	5,89%
5 Igualdad de género	79.730,02 €	93.356,00 €	85,4 %	0,12%
6 Agua limpia y saneamiento	2.386.405,88 €	3.185.588,00 €	74,91 %	3,56%
7 Energía asequible y no contaminante	1.073.868,29 €	479.675,00 €	223,87 %	1,60%
8 Trabajo decente y crecimiento económico	5.450.304,79 €	5.612.089,00 €	97,12 %	8,14%
9 Industria, innovación e infraestructura	4.123.223,72 €	4.925.594, 00 €	83,71 %	6,16%
10 Reducción de las desigualdades	10.536.031,45 €	11.692.851,00 €	90,11 %	15,74%
11 Ciudades y comunidades sostenibles	15.565.903,68 €	16.830.561,00 €	92,49 %	23,25%
12 Producción y consumo responsable	2.211.304,02 €	2.826.706,00 €	78,23 %	3,30%
13 Acción por el clima	375.436,98 €	63.000,00 €	595,93 %	0,56%
15 Vida de ecosistemas terrestres	243.910,06 €	514.771,00 €	47,38 %	0,36%
16 Paz, justicia e instituciones sólidas	13.089.080,15 €	13.843.155,00 €	94,55 %	19,55%
Total	66.940.221,45 €	73.065.458,00 €	91,62 %	100%

Tabla 1: Ejecución del Presupuesto 2021 de la Diputación de Palencia entre los ODS. Comparativa de ejecución.

EJECUCIÓN DEL PRESUPUESTO GENERAL 2021 POR ÁREA Y OBJETIVOS

Las aportaciones a los ODS por cada Área de la Diputación de Palencia se pueden ver reflejadas en el siguiente gráfico.

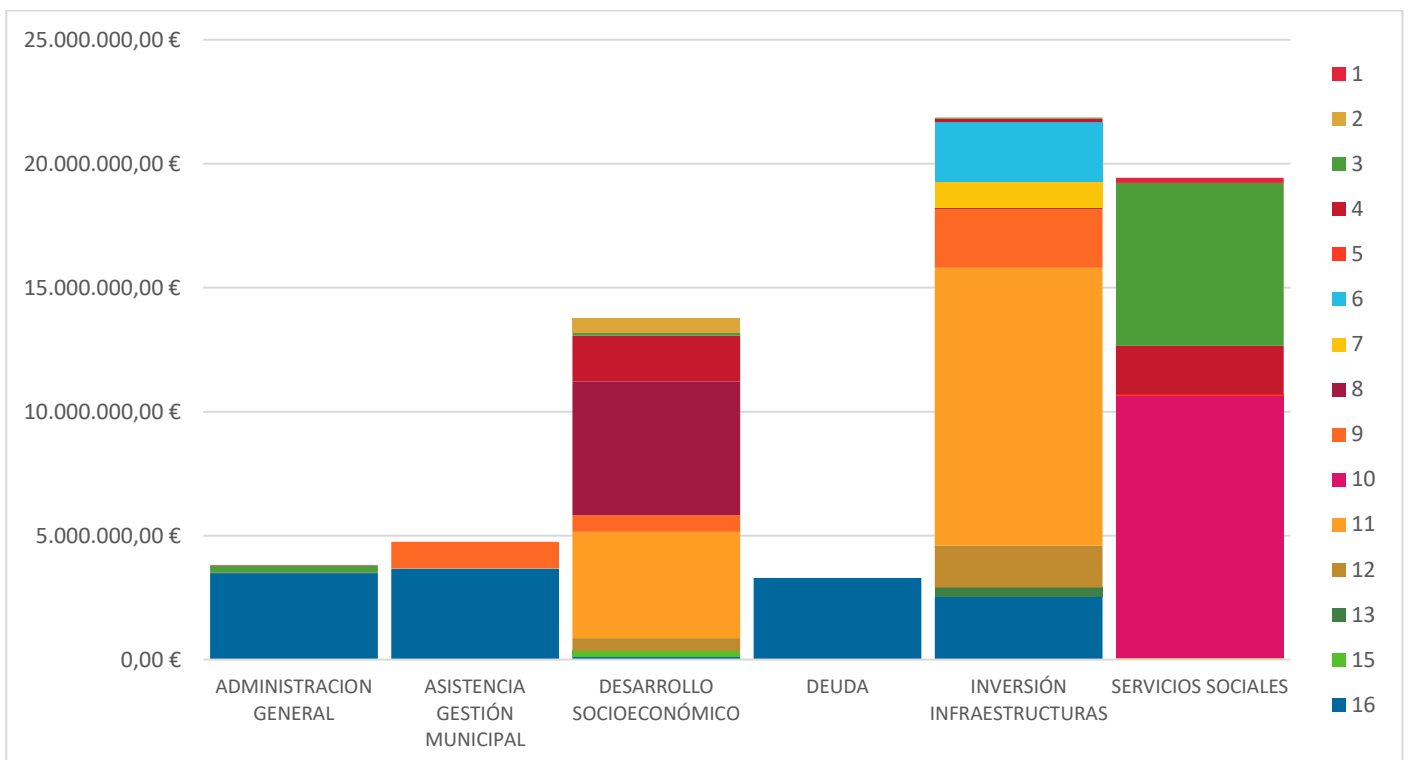


Gráfico 2: Cuantificación de los ODS en los Presupuestos ejecutados 2021 de cada Área de la Diputación de Palencia

EJECUCIÓN DEL PRESUPUESTO GENERAL 2021 POR ORGÁNICA

Por otro lado, los Objetivos presentes en cada Orgánica del Presupuesto de la Diputación de Palencia se distribuyen de la siguiente manera.

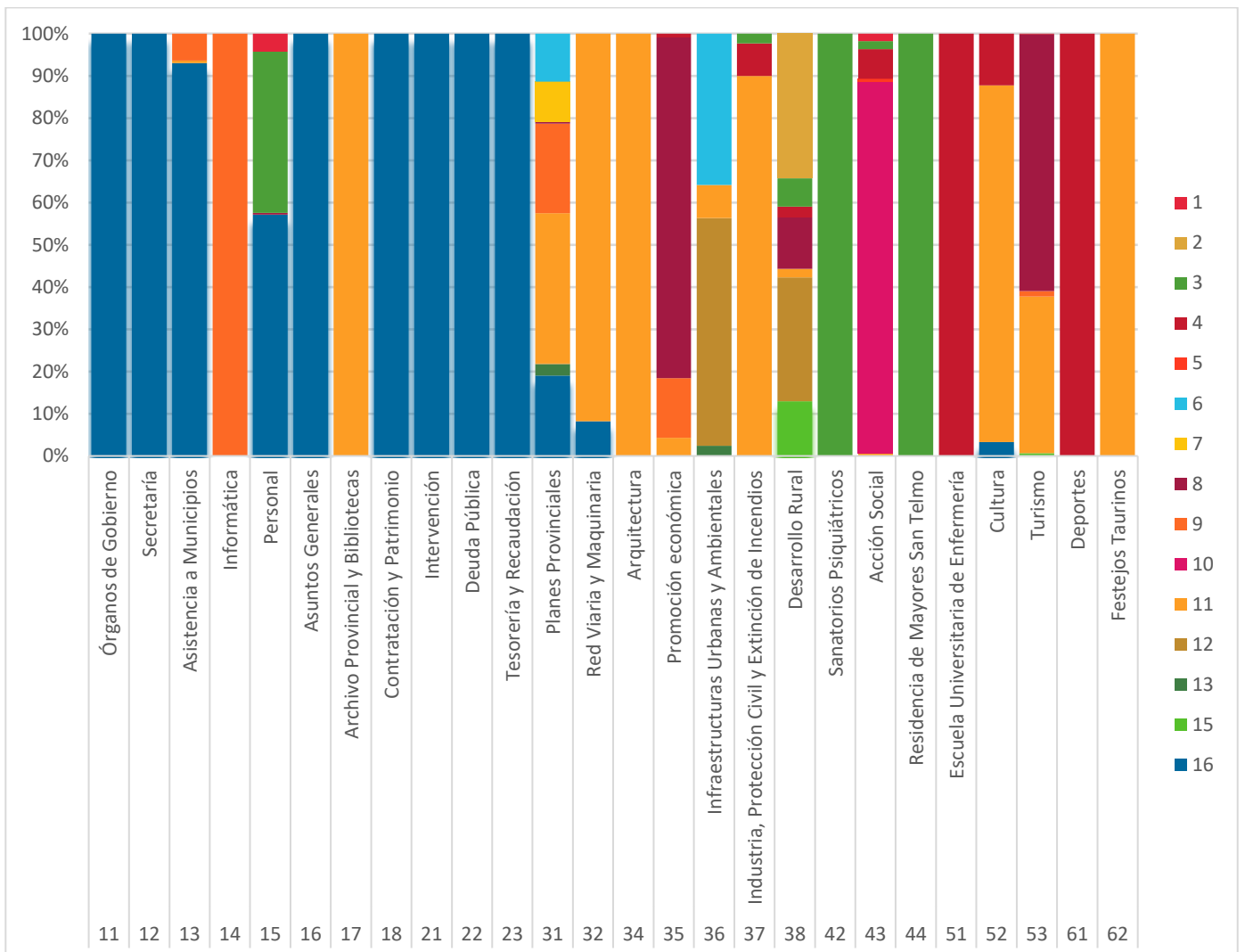


Gráfico 3: Distribución de los ODS por Orgánica del Presupuesto ejecutado de 2021 de la Diputación de Palencia.

COMPARATIVA CON EJERCICIOS ANTERIORES

Con respecto a los presupuestos del ejercicio 2020, encontramos las siguientes variaciones respecto a la aportación a los Objetivos de Desarrollo Sostenible desde el punto de vista del porcentaje y del total del presupuesto destinado a cada ODS.

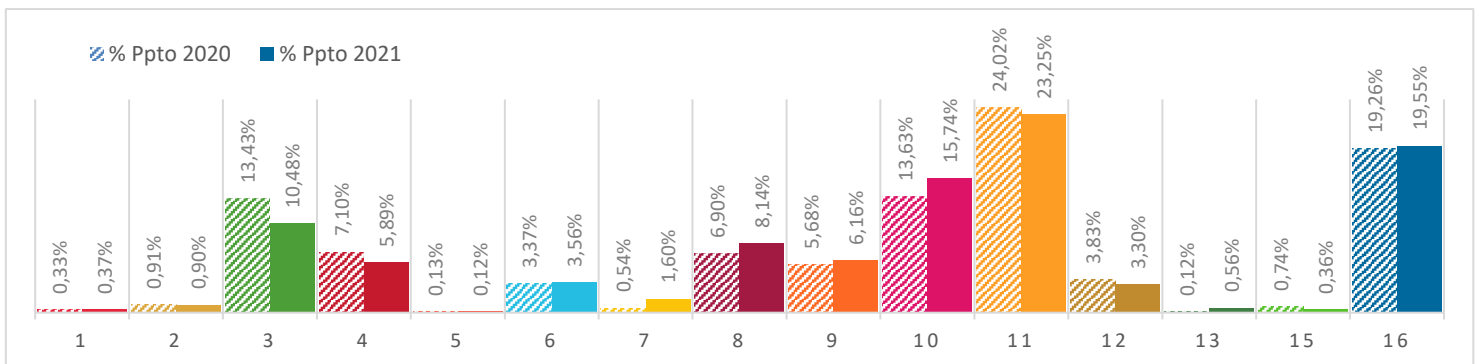


Gráfico 4: Comparativa del porcentaje de cada ODS respecto al total del presupuesto ejecutado en los ejercicios 2020 y 2021.

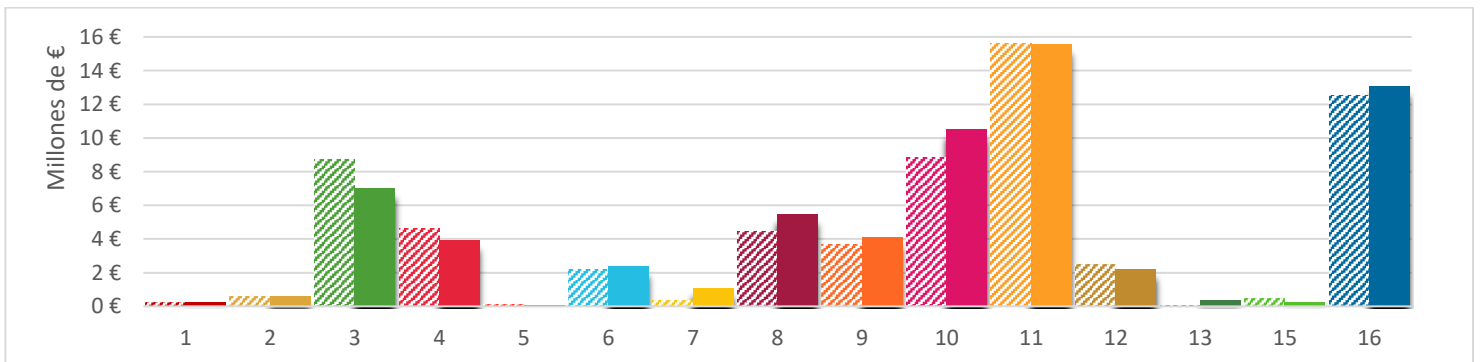


Gráfico 5: Comparativa del presupuesto ejecutado por ODS en los ejercicios 2020 y 2021.

A continuación se presentan los datos de la ejecución del Presupuesto General 2021 por cada uno de los Objetivo de Desarrollo Sostenible y los programas correspondientes a los mismos.



1 FIN DE LA POBREZA



Poner fin a la pobreza en todas sus formas en todo el mundo

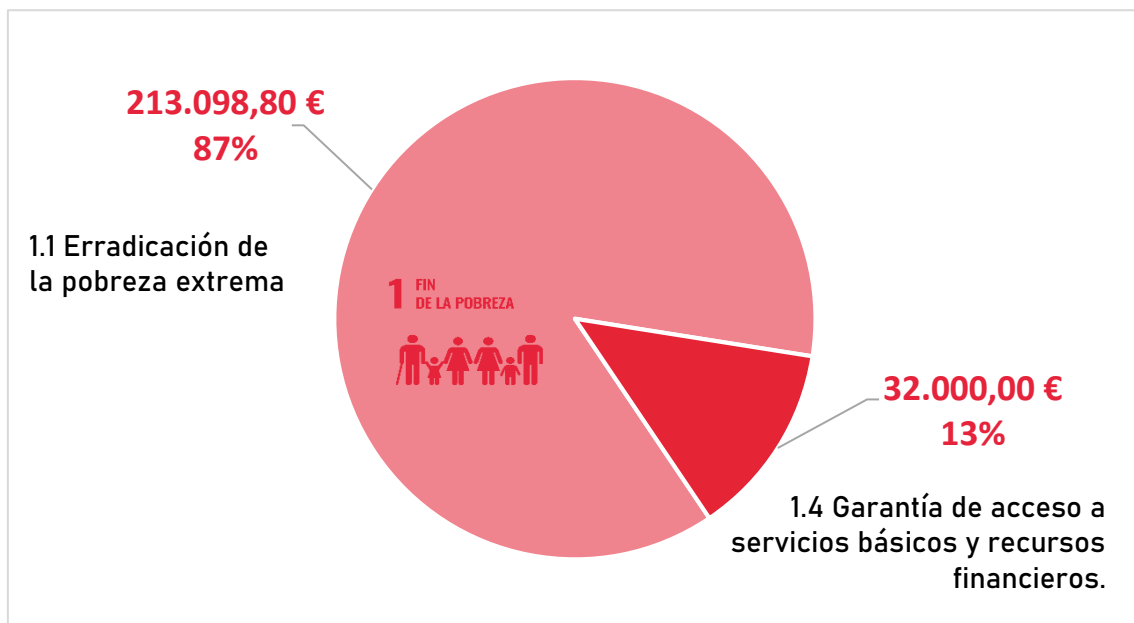


Gráfico 6: Objetivo 1. Cuantificación del Presupuesto ejecutado 2021.

El Objetivo 1 representa el 0,37 % del presupuesto de Diputación.

Meta/Programa	Ppto Ejecutado	Ppto 2021	% Ejecutado	Variación en miles €
1.1 Erradicación de la pobreza extrema				
AYUDAS AL DESARROLLO	213.098,80 €	185.000,00 €	115,19%	28 m€
1.4 Garantía de acceso a servicios básicos y recursos financieros				
ANTICIPOS AL PERSONAL	32.000,00 €	100.000,00 €	32,00%	-68 m€
Total	245.098,80 €	285.000,00 €	86,00%	-40 m€

Tabla 2: ODS 1. Comparativa de ejecución.

Metas:

1.1 Erradicación de la pobreza extrema. Para 2030, erradicar la pobreza extrema para todas las personas en el mundo, actualmente medida por un ingreso por persona inferior a 1,25 dólares de los Estados Unidos al día.

1.4 Garantía de acceso a servicios básicos y recursos financieros. Para 2030, garantizar que todos los hombres y mujeres, en particular los pobres y los vulnerables, tengan los mismos derechos a los recursos económicos, así como acceso a los servicios básicos, la propiedad y el control de las tierras y otros bienes, la herencia, los recursos naturales, las nuevas tecnologías apropiadas y los servicios financieros, incluida la microfinanciación.



2 HAMBRE CERO



Poner fin al hambre, lograr la seguridad alimentaria y una mejor nutrición y promover la agricultura sostenible.

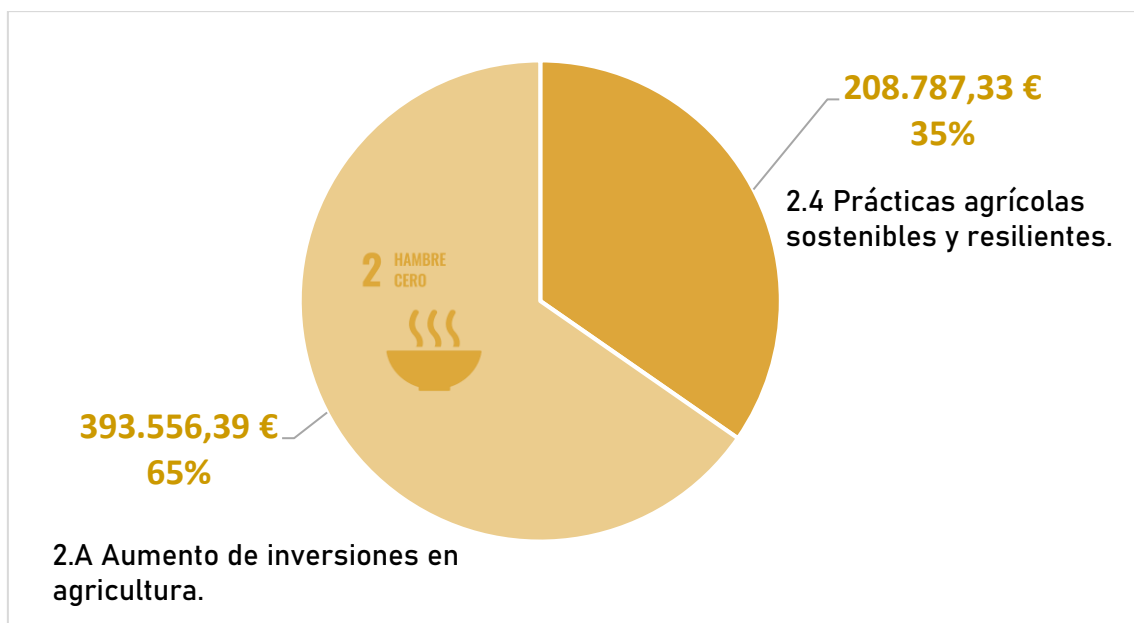


Gráfico 7: Objetivo 2. Cuantificación del Presupuesto ejecutado 2021.

El objetivo 2 representa el 0,90 % del presupuesto de Diputación.

Meta/Programa	Ppto Ejecutado	Ppto 2021	% Ejecutado	Variación en miles de €
2.4 Prácticas agrícolas sostenibles y resilientes	208.787,33 €	226.354,00 €	92,24%	-18 m€
COLABORACION CON INSTITUCIONES AGROPECUARIAS	51.000,00 €	63.000,00 €	80,95%	-12 m€
EDIFICIOS DESARROLLO AGRARIO	21.972,90 €	26.000,00 €	84,51%	-4 m€
GRANJAS PROVINCIALES	73.249,42 €	61.409,00 €	119,28%	12 m€
INSEMINACION ARTIFICIAL	62.565,01 €	75.945,00 €	82,38%	-13 m€
2.A Aumento de inversiones en agricultura	393.556,39 €	405.000,00 €	97,17%	-11 m€
CAMINOS RURALES	247.472,92 €	250.000,00 €	98,99%	-3 m€
COLABORACION CON INSTITUCIONES AGROPECUARIAS	146.083,47 €	155.000,00 €	94,25%	-9 m€
Total	602.343,72 €	631.354,00 €	95,41%	-29 m€

Tabla 3: ODS 2. Comparativa de ejecución.

Metas:

2.4 Prácticas agrícolas sostenibles y resilientes. Para 2030, asegurar la sostenibilidad de los sistemas de producción de alimentos y aplicar prácticas agrícolas resilientes que aumenten la productividad y la producción, contribuyan al mantenimiento de los ecosistemas, fortalezcan la capacidad de adaptación al cambio climático, los fenómenos meteorológicos extremos, las sequías, las inundaciones y otros desastres, y mejoren progresivamente la calidad del suelo y la tierra

2.a Aumento de inversiones en agricultura. Aumentar las inversiones, incluso mediante una mayor cooperación internacional, en la infraestructura rural, la investigación agrícola y los servicios de extensión, el desarrollo tecnológico y los bancos de genes de plantas y ganado a fin de mejorar la capacidad de producción agrícola en los países en desarrollo, en particular en los países menos adelantados.



3 SALUD Y BIENESTAR



Garantizar una vida sana y promover el bienestar para todos en todas las edades.

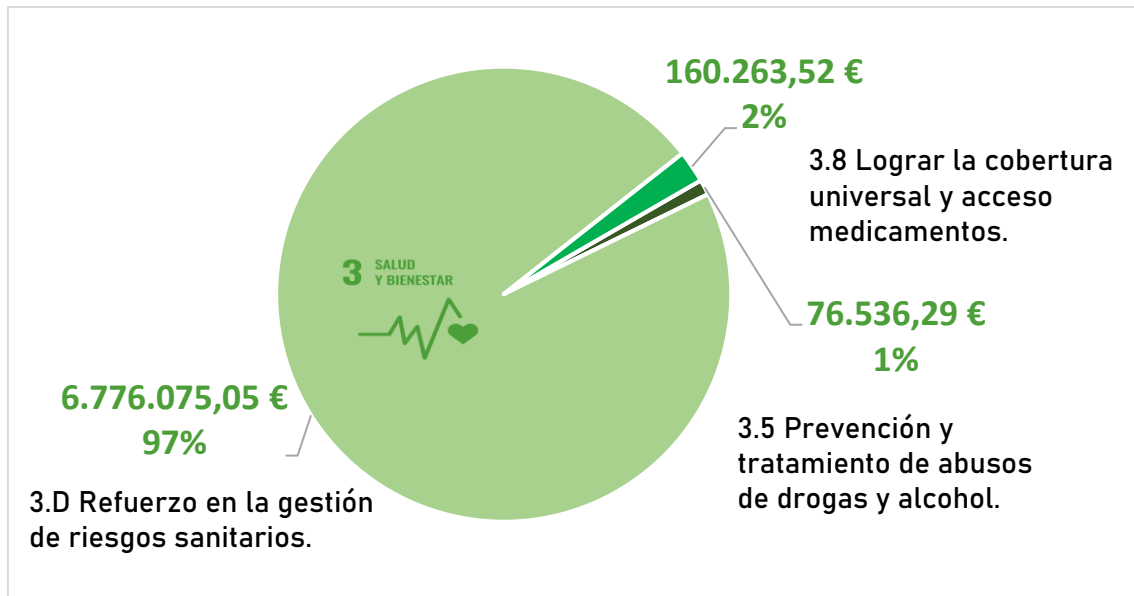


Gráfico 8: Objetivo 3. Cuantificación del Presupuesto ejecutado 2021.

El Objetivo 3 representa el 10,48 % del presupuesto de Diputación.

Meta/Programa	Ppto Ejecutado	Ppto 2021	% Ejecutado	Variación en miles de €
3.5 Prevención y tratamiento de abusos de drogas y alcohol	76.536,29 €	67.600,00 €	113,22%	9 m€
PLAN PROVINCIAL SOBRE ADICCIONES	76.536,29 €	67.600,00 €	113,22%	9 m€
3.8 Lograr la cobertura universal y acceso medicamentos	6.776.075,05 €	7.339.488,00 €	92,32%	-563 m€
APOYO A PERSONAS CON DISCAPACIDAD Y DEPENDIENTES	100.564,95 €	70.000,00 €	143,66%	31 m€
COLABORACION CON ENTIDADES ACCION SOCIAL	41.781,25 €	42.920,00 €	97,35%	-1 m€
OTRAS PRESTACIONES ECONÓMICAS A FAVOR DE EMPLEADOS	287.724,36 €	285.630,00 €	100,73%	2 m€
PLAN IGUALDAD DE OPORTUNIDADES	3.087,12 €	20.000,00 €	15,44%	-17 m€
RESIDENCIA MAYORES SAN TELMO	4.434.954,00 €	4.975.407,00 €	89,14%	-540 m€
SANATORIOS PSIQUIATRICOS	1.821.507,12 €	1.856.252,00 €	98,13%	-35 m€
SEGURIDAD RESIDENCIA SAN TELMO	86.456,25 €	89.279,00 €	96,84%	-3 m€
3.D Refuerzo en la gestión de riesgos sanitarios	160.263,52 €	160.263,52 €	160,263,52 €	-31 m€
CONSECUENCIAS SOCIALES DE LA COVID-19	14.280,00 €	0,00 €		14 m€
PROTECCIÓN DE LA SALUBRIDAD PÚBLICA COVID-19	28.341,55 €	14.000,00 €	202,44%	14 m€
SALUBRIDAD PÚBLICA EN MUNICIPIOS	117.641,97 €	177.133,00 €	66,41%	-59 m€
Total general	7.012.874,86 €	7.598.221,00 €	92,30%	-585 m€

Tabla 4: ODS 3. Comparativa de ejecución.

Metas:

3.5 Prevención y tratamiento de abusos de drogas y alcohol. Fortalecer la prevención y el tratamiento del abuso de sustancias adictivas, incluido el uso indebido de estupefacientes y el consumo nocivo de alcohol.

3.8 Lograr la cobertura universal y acceso medicamentos. Lograr la cobertura sanitaria universal, en particular la protección contra los riesgos financieros, el acceso a servicios de salud esenciales de calidad y el acceso a medicamentos y vacunas seguros, eficaces, asequibles y de calidad para todos.

3.d Refuerzo en la gestión de riesgos sanitarios. Reforzar la capacidad de todos los países, en particular los países en desarrollo, en materia de alerta temprana, reducción de riesgos y gestión de los riesgos para la salud nacional y mundial.



4 EDUCACIÓN DE CALIDAD



Garantizar una educación de calidad inclusiva y equitativa y promover oportunidades de aprendizaje permanente para todos.

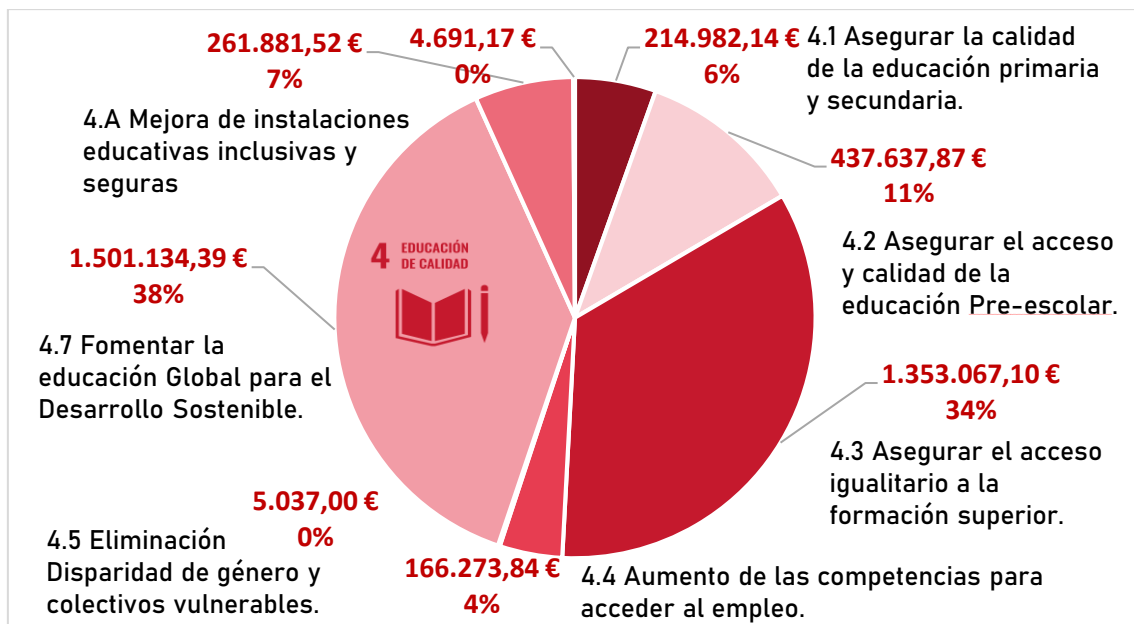


Gráfico 9: Objetivo 4. Cuantificación del Presupuesto ejecutado 2021

El objetivo 4 representa el 5,89 % del presupuesto de Diputación.

Meta/Programa	Ppto Ejecutado	ppto 2021	% Ejec	Variación en miles de €
4.1 Asegurar la calidad de la educación primaria y secundaria	214.982,14 €	300.000,00 €	71,66%	-85 m€
SERVICIOS COMPLEMENTARIOS DE EDUCACION	214.982,14 €	300.000,00 €	71,66%	-85 m€
4.2 Asegurar el acceso y calidad de la educación Pre-escolar	437.637,87 €	502.698,00 €	87,06%	-65 m€
FAMILIA, INFANCIA E INCLUSION SOCIAL	437.637,87 €	502.698,00 €	87,06%	-65 m€
4.3 Asegurar el acceso igualitario a la formación superior	1.353.067,10 €	1.448.925,00 €	93,38%	-96 m€
COLABORACIÓN CON OTRAS INSTITUCIONES Y DEPORTISTAS	28.000,00 €	40.000,00 €	70,00%	-12 m€
COLABORACION CON UNIVERSIDADES	181.121,44 €	192.100,00 €	94,28%	-11 m€
ESCUELA UNIVERSITARIA DE ENFERMERIA	1.123.945,66 €	1.216.825,00 €	92,37%	-93 m€
PROYECTO MILLENIALS	20.000,00 €	0,00 €		20 m€
4.4 Aumento de las competencias para acceder al empleo	166.273,84 €	268.900,00 €	61,83%	-103 m€
BECAS DIVERSAS	20.000,00 €	20.000,00 €	100,00%	0 m€
ESCUELA DE FORMACIÓN TABLARES	20.369,94 €	11.000,00 €	185,18%	9 m€

Meta/Programa	Ppto Ejecutado	ppto 2021	% Ejec	Variación en miles de €	
FORMACION-EMPLEO TABLARES VIII EXPLOTACIÓN FOREST. 2020/2021	25.511,35 €	88.100,00 €	28,96%	-63 m€	
JUVENTUD	100.392,55 €	149.800,00 €	67,02%	-49 m€	
4.5 Eliminación Disparidad de género y colectivos vulnerables	5.037,00 €	5.037,00 €	100,00%	0 m€	0 m€
JUVENTUD	5.037,00 €	5.037,00 €	100,00%	0 m€	0 m€
4.7 Fomentar la educación Global para el Desarrollo Sostenible	1.501.134,39 €	1.829.977,00 €	82,03%	-329 m€	
ACCESO A ACTIVIDADES E INFRAESTRUCTURAS DE INTERÉS PROVINCIA	25.610,69 €	35.000,00 €	73,17%	-9 m€	
ADMINISTRACIÓN GENERAL DE DEPORTES	418.793,35 €	509.311,00 €	82,23%	-91 m€	
CAMPAMENTOS DEPORTIVOS	183.620,60 €	235.000,00 €	78,14%	-51 m€	
CARRERAS MONTAÑA DE MONTAÑA	4.464,49 €	8.000,00 €	55,81%	-4 m€	
CIRCUITO PROVINCIAL BTT	11.498,45 €	8.000,00 €	143,73%		3 m€
COLABORACIÓN CON OTRAS INSTITUCIONES Y DEPORTISTAS	478.653,34 €	510.050,00 €	93,84%	-31 m€	
CONVIVENCIAS EN LA NIEVE	427,31 €	1.000,00 €	42,73%	-1 m€	
COPA DIPUTACION FÚTBOL	0,00 €	3.000,00 €	0,00%	-3 m€	
DESARROLLO TURISTICO PROVINCIAL	5.000,00 €	5.000,00 €	100,00%	0 m€	0 m€
JUEGOS ESCOLARES	97.076,57 €	162.497,00 €	59,74%	-65 m€	
JUEGOS POPULARES	3.447,40 €	15.000,00 €	22,98%	-12 m€	
JUVENTUD	220.566,05 €	233.119,00 €	94,62%	-13 m€	
PALENCIA LEGUA A LEGUA	0,00 €	24.000,00 €	0,00%	-24 m€	
PLAN IGUALDAD DE OPORTUNIDADES	21.257,10 €	0,00 €			21 m€
PREMIOS DEL DEPORTE PALENTINO	8.119,85 €	9.000,00 €	90,22%	-1 m€	
PROGRAMA TRIATLON	8.264,00 €	10.000,00 €	82,64%	-2 m€	
SEGURIDAD	5.563,58 €	7.000,00 €	79,48%	-1 m€	
SEMANA BLANCA ESCOLAR	0,00 €	1.000,00 €	0,00%	-1 m€	
TORNEOS PROVINCIALES	8.771,61 €	54.000,00 €	16,24%	-45 m€	
4.A Mejora de instalaciones educativas inclusivas y seguras	261.881,52 €	88.000,00 €	297,59%		174 m€
ADMINISTRACIÓN GENERAL DE DEPORTES	0,00 €	1.000,00 €	0,00%	-1 m€	
COLABORACIÓN CON OTRAS INSTITUCIONES Y DEPORTISTAS	12.000,00 €	12.000,00 €	100,00%	0 m€	0 m€
INSTALACIONES DEPORTIVAS	52.831,06 €	10.000,00 €	528,31%		43 m€
JUVENTUD	57.169,89 €	65.000,00 €	87,95%	-8 m€	
PABELLÓN POLIDEPORTIVO VILLAMURIEL DE CERRATO	139.880,57 €	0,00 €			140 m€
4.C Mejorar la cualificación de docentes	4.691,17 €	40.000,00 €	11,73%	-35 m€	
CURSOS DE FORMACIÓN DE TÉCNICOS DEPORTIVOS	4.691,17 €	40.000,00 €	11,73%	-35 m€	
Total general	3.944.705,03 €	4.483.537,00 €	87,98%	-539 m€	

Tabla 5: ODS 4. Comparativa de ejecución.

Metas:

4.1 Asegurar la calidad de la educación primaria y secundaria. De aquí a 2030, asegurar que todas las niñas y todos los niños terminen la enseñanza primaria y secundaria, que ha de ser gratuita, equitativa y de calidad y producir resultados de aprendizaje pertinentes y efectivos.

4.2 Asegurar el acceso y calidad de la educación pre-escolar. De aquí a 2030, asegurar que todas las niñas y todos los niños tengan acceso a servicios de atención y desarrollo en la primera infancia y educación preescolar de calidad, a fin de que estén preparados para la enseñanza primaria

4.3 Asegurar el acceso igualitario a la formación superior. De aquí a 2030, asegurar el acceso igualitario de todos los hombres y las mujeres a una formación técnica, profesional y superior de calidad, incluida la enseñanza universitaria

4.4 Aumento de las competencias para acceder al empleo. De aquí a 2030, aumentar considerablemente el número de jóvenes y adultos que tienen las competencias necesarias, en particular técnicas y profesionales, para acceder al empleo, el trabajo decente y el emprendimiento

4.5 Eliminación de la disparidad de género y colectivos vulnerables. De aquí a 2030, eliminar las disparidades de género en la educación y asegurar el acceso igualitario a todos los niveles de la enseñanza y la formación profesional para las personas vulnerables, incluidas las personas con discapacidad, los pueblos indígenas y los niños en situaciones de vulnerabilidad.

4.7 Fomentar la educación global para el desarrollo sostenible. De aquí a 2030, asegurar que todos los alumnos adquieran los conocimientos teóricos y prácticos necesarios para promover el desarrollo sostenible, entre otras cosas mediante la educación para el desarrollo sostenible y los estilos de vida sostenibles, los derechos humanos, la igualdad de género, la promoción de una cultura de paz y no violencia, la ciudadanía mundial y la valoración de la diversidad cultural y la contribución de la cultura al desarrollo sostenible.

4.a Mejora de instalaciones educativas inclusivas y seguras. Construir y adecuar instalaciones educativas que tengan en cuenta las necesidades de los niños y las personas con discapacidad y las diferencias de género, y que ofrezcan entornos de aprendizaje seguros, no violentos, inclusivos y eficaces para todos.

4.c Mejorar la cualificación de docentes. De aquí a 2030, aumentar considerablemente la oferta de docentes calificados, incluso mediante la cooperación internacional para la formación de docentes en los países en desarrollo, especialmente los países menos adelantados y los pequeños Estados insulares en desarrollo.



5 IGUALDAD DE GÉNERO



Lograr la igualdad de género y empoderar a todas las mujeres y niñas

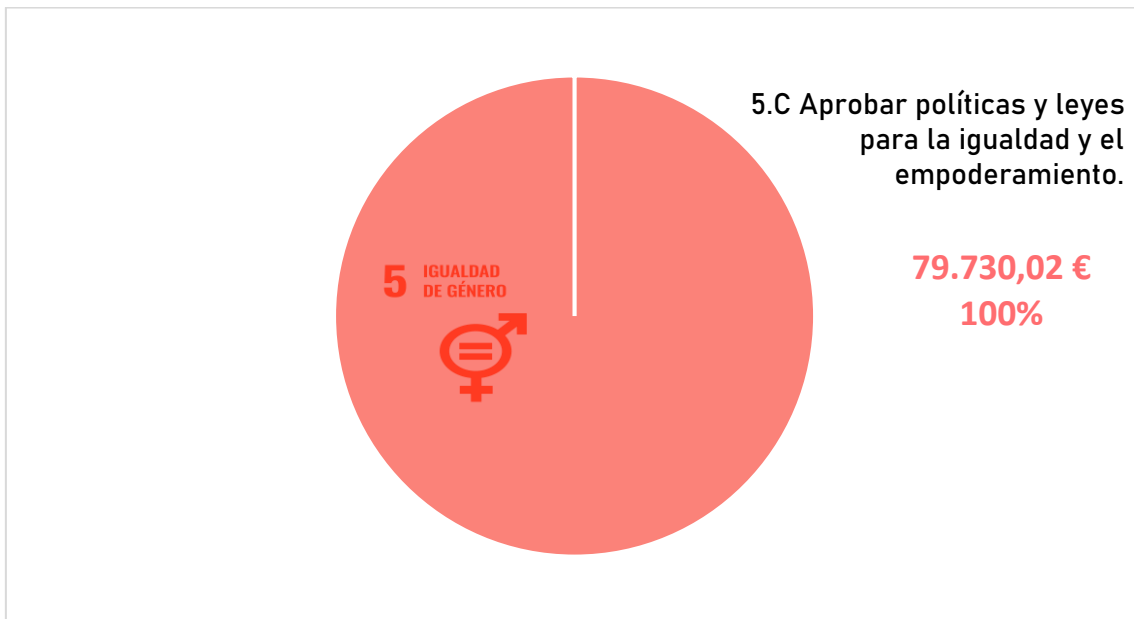


Gráfico 10: Objetivo 5. Cuantificación del Presupuesto ejecutado 2021

El objetivo 5 representa el 0,12 % del presupuesto de Diputación.

Meta/Programa	Ppto Ejecutado	Ppto 2021	% Ejecutado	Variación en miles de €
5. C Aprobar políticas y leyes para la igualdad y el empoderamiento	79.730,02 €	93.356,00 €	85,40%	
PLAN IGUALDAD DE OPORTUNIDADES	79.730,02 €	93.356,00 €	85,40%	-14 m€
Total general	79.730,02 €	93.356,00 €	85,40%	-14 m€

Tabla 6: ODS 5. Comparativa de ejecución.

Metas

5.c Aprobar políticas y leyes para la igualdad y el empoderamiento. Aprobar y fortalecer políticas acertadas y leyes aplicables para promover la igualdad de género y el empoderamiento de todas las mujeres y las niñas a todos los niveles.



6 AGUA LIMPIA Y SANEAMIENTO



Garantizar la disponibilidad y la gestión sostenible del agua y el saneamiento para todos

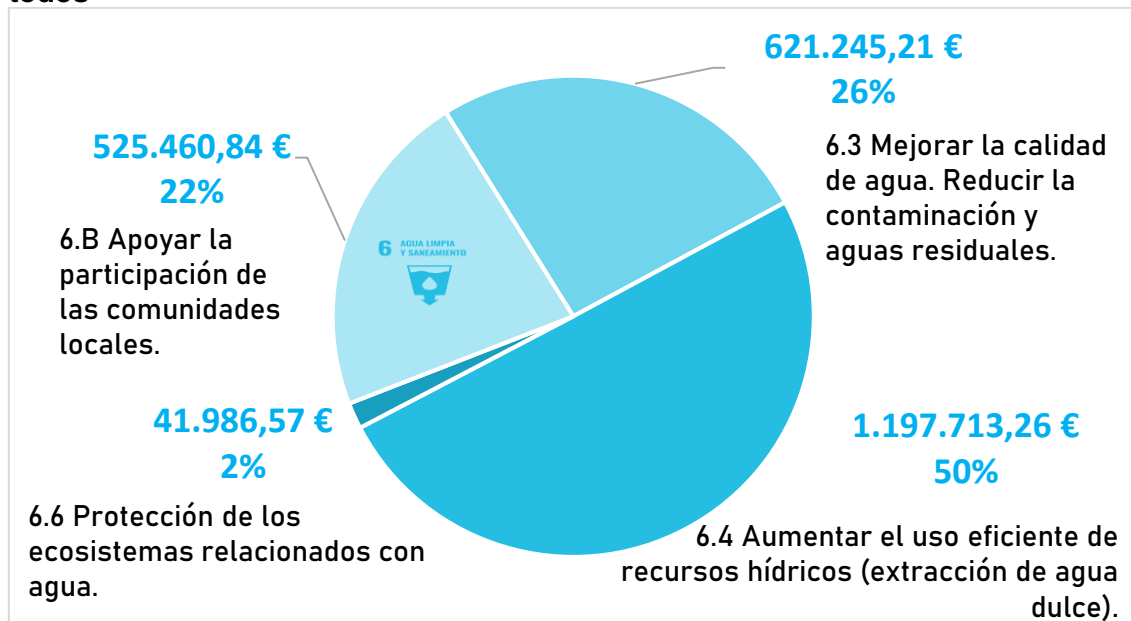


Gráfico 11: Objetivo 6. Cuantificación del Presupuesto ejecutado 2021

El objetivo 6 representa el 3,56 % del presupuesto de Diputación.

Meta/Programa	Ppto Ejecutado	Ppto 2021	% Ejecutado	Variación en miles de €
6.3 Mejorar la calidad de agua. Reducir la contaminación y aguas residuales	621.245,21 €	1.260.513,00 €	49,29%	-639 m€
SANEAMIENTO Y DEPURACION	40.027,26 €	31.000,00 €	129,12%	9 m€
ALCANTARILLADO PLANES PROVINCIALES	473.809,50 €	909.513,00 €	52,09%	-436 m€
MEJORA SANEAM. Y DEPUR. AGUAS RESIDUALES	107.408,45 €	320.000,00 €	33,57%	-213 m€
6.4 Aumentar el uso eficiente de recursos hídricos (extracción de agua dulce)	1.197.713,26 €	1.420.896,00 €	84,29%	-223 m€
ABASTECIMIENTO DE AGUA	401.756,80 €	711.000,00 €	56,51%	-309 m€
ABASTECIMIENTO DE AGUA PLANES PROVINCIALES	795.956,46 €	709.896,00 €	112,12%	86 m€
6.6 Protección de los ecosistemas relacionados con agua				
CAUCES URBANOS	41.986,57 €	0,00 €		42 m€
6.B Apoyar la participación de las comunidades locales	525.460,84 €	504.179,00 €	104,22%	21 m€
ADMINISTRACION GENERAL MEDIO AMBIENTE	525.460,84 €	504.179,00 €	104,22%	
Total general	2.386.405,88 €	3.185.588,00 €	74,91%	-799 m€

Tabla 7: ODS 6. Comparativa de ejecución.

Metas

6.3 Mejorar la calidad de agua. reducir la contaminación y aguas residuales. De aquí a 2030, mejorar la calidad del agua reduciendo la contaminación, eliminando el vertimiento y minimizando la emisión de productos químicos y materiales peligrosos, reduciendo a la mitad el porcentaje de aguas residuales sin tratar y aumentando considerablemente el reciclado y la reutilización sin riesgos a nivel mundial.

6.4 Aumentar el uso eficiente de recursos hídricos (extracción de agua dulce). De aquí a 2030, aumentar considerablemente el uso eficiente de los recursos hídricos en todos los sectores y asegurar la sostenibilidad de la extracción y el abastecimiento de agua dulce para hacer frente a la escasez de agua y reducir considerablemente el número de personas que sufren falta de agua.

6.6 Protección de los ecosistemas relacionados con agua. De aquí a 2020, proteger y restablecer los ecosistemas relacionados con el agua, incluidos los bosques, las montañas, los humedales, los ríos, los acuíferos y los lagos.

6.b Apoyar la participación de las comunidades locales. Apoyar y fortalecer la participación de las comunidades locales en la mejora de la gestión del agua y el saneamiento.

7 ENERGÍA ASEQUIBLE Y NO CONTAMINANTE



Garantizar el acceso a una energía asequible, fiable, sostenible y moderna para todos

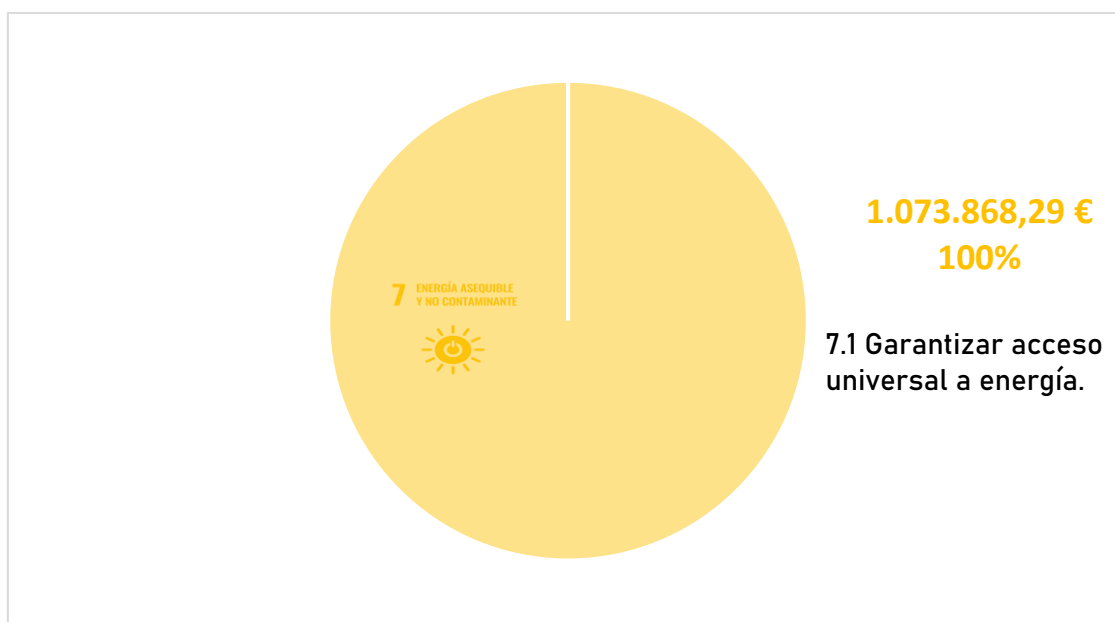


Gráfico 12: Objetivo 7. Cuantificación del Presupuesto ejecutado 2021.

El objetivo 7 representa el 1,60 % del presupuesto de Diputación.

Meta/Programa	Ppto Ejecutado	Ppto 2021	% Ejecutado	Variación en miles de €
7.1Garantizar acceso universal a energía	1.073.868,29 €	479.675,00 €	223,87%	594 m€
ALUMBRADO PUBLICO PLANES PROVINCIALES	901.924,38 €	479.675,00 €	188,03%	422 m€
EFICIENCIA ENERGÉTICA	171.943,91 €	0,00 €		172 m€
Total general	1.073.868,29 €	479.675,00 €	223,87%	594 m€

Tabla 8: ODS 7. Comparativa de ejecución.

Metas:

7.1 Garantizar acceso universal a energía. De aquí a 2030, garantizar el acceso universal a servicios energéticos asequibles, fiables y modernos.



8 TRABAJO DECENTE Y CRECIMIENTO ECONÓMICO



Promover el crecimiento económico sostenido, inclusivo y sostenible, el empleo pleno y productivo y el trabajo decente para todos

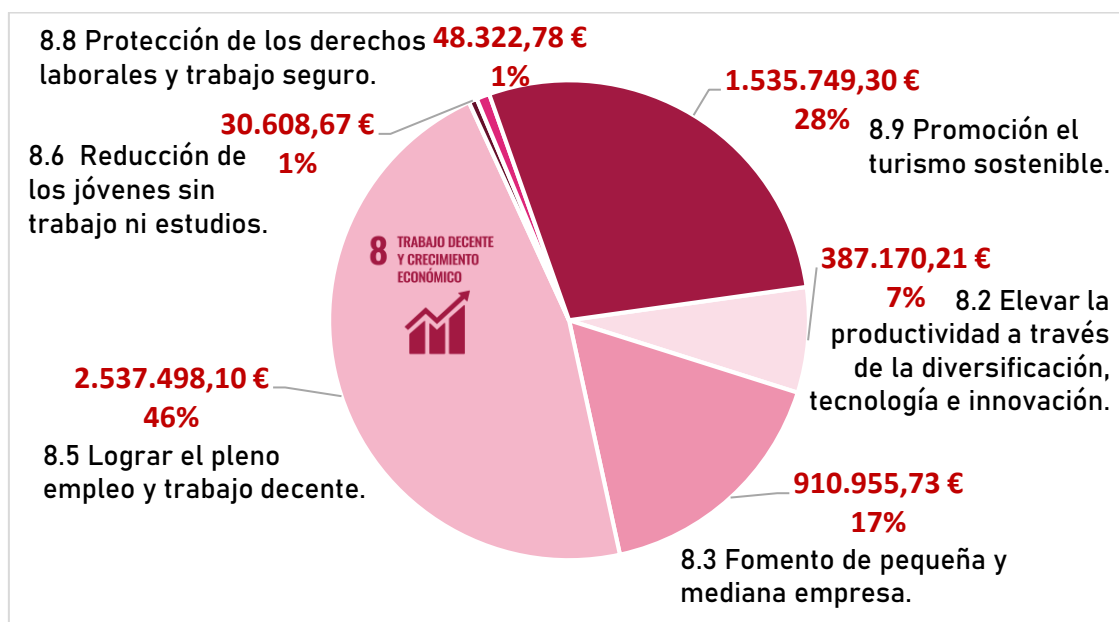


Gráfico 13: Objetivo 8. Cuantificación del Presupuesto ejecutado 2021.

El objetivo 8 representa el 8,14 % del presupuesto de Diputación.

Meta/Programa	Ppto Ejecutado	Ppto 2021	% Ejecutado	Variación en miles de €
8.2 Elevar la productividad a través de la diversificación, tecnología e innovación	387.170,21 €	470.666,00 €	82,26%	-83 m€
ADMON. GENERAL DE PROMOCION ECONOMICA Y EMPLEO	302.686,69 €	336.537,00 €	89,94%	-34 m€
CENTRO DE FORMACION FUENTES QUINTANA	14.483,52 €	60.629,00 €	23,89%	-46 m€
COLABORACION CON INSTITUCIONES AGROPECUARIAS	70.000,00 €	73.500,00 €	95,24%	-4 m€
8.3 Fomento de pequeña y mediana empresa	417.732,96 €	579.849,00 €	72,04%	522 m€
DESARROLLO ECONÓMICO	910.955,73 €	389.080,00 €	234,13%	585 m€
EMPRENDE RURAL PALENCIA FSE	858.620,99 €	274.000,00 €	313,37%	0 m€
ESCUELA DE EMPRENDEDORES	13.270,42 €	13.327,00 €	99,58%	-60 m€
VIVEROS DE EMPRESA	33.227,38 €	93.000,00 €	35,73%	-3 m€
8.5 Lograr el pleno empleo y trabajo decente	2.531.680,92 €	2.279.076,00 €	111,08%	-518 m€
CONTRAT. MAYORES DE 55 AÑOS (MAYEL) 2020-2021	118.522,36 €	101.500,00 €	116,77%	17 m€
CONTRATACIÓN TRABAJADORES FOMENTO EMPLEO	810.715,96 €	822.727,00 €	98,54%	-12 m€
DESARROLLO ECONÓMICO	634.658,25 €	1.400.000,00 €	45,33%	-765 m€

Meta/Programa	Ppto Ejecutado	Ppto 2021	% Ejecutado	Variación en miles de €
FOMENTO DEL EMPLEO FSE ""PROYECTO QUEDATE EN PALENCIA II""	28.571,68 €	12.261,00 €	233,03%	16 m€
MEJORA ÁREAS RECREATIVAS Y TURISTICAS ELTUR OBRAS Y SERVICIOS DE INTERÉS GENERAL (COVEL)	33.177,11 €	55.000,00 €	60,32%	-22 m€
PROGRAMA COVEL 2021	106.270,89 €	0,00 €		106 m€
	805.581,85 €	663.600,00 €	121,40%	142 m€
8.6 Reducción de los jóvenes sin trabajo ni estudios	30.608,67 €	102.447,00 €	29,88%	-72 m€
CONTRATACIÓN DES. MENORES DE 35 AÑOS (JOVECYL) 2020-2021	26.075,23 €	73.875,00 €	35,30%	-48 m€
MEJORA MEDIO AMBIENTE. PLAN EMPLEO JUVENIL	4.533,44 €	28.572,00 €	15,87%	-24 m€
8.8 Protección de los derechos laborales y trabajo seguro	48.322,78 €	78.400,00 €	61,64%	-30 m€
DEPARTAMENTO DE PLANES PROVINCIALES SINDICATOS	45.333,78 €	75.000,00 €	60,45%	-30 m€
	2.989,00 €	3.400,00 €	87,91%	-0 m€
8.9 Promoción el turismo sostenible	1.535.749,30 €	1.516.408,00 €	101,28%	19 m€
ACTIVIDADES SECTOR TURISTICO	42.393,68 €	85.850,00 €	49,38%	-43 m€
ADMN. GENERAL DE COMERCIO, TURISMO Y PYMES	253.459,20 €	307.421,00 €	82,45%	-54 m€
DESARROLLO TURISTICO PROVINCIAL	357.545,26 €	360.000,00 €	99,32%	-2 m€
EDIFICIO TURISMO PLAZA DE LOS JUZGADOS	353.520,87 €	289.874,00 €	121,96%	64 m€
PLAN ESTRATÉGICO TURISMO	314.533,10 €	271.300,00 €	115,94%	43 m€
PROMOCIÓN TURÍSTICA CAMINO DE SANTIAGO	40.830,89 €	35.000,00 €	116,66%	6 m€
SERVICIOS RELACIONADOS CON ACT. SECTOR TUR. Y CULTURAL	173.466,30 €	166.963,00 €	103,90%	7 m€
Total general	5.450.304,79 €	5.612.089,00 €	97,12%	-162 m€

Tabla 9: ODS 8. Comparativa de ejecución.

Metas:

8.2 Elevar la productividad a través de la diversificación, tecnología e innovación. Lograr niveles más elevados de productividad económica mediante la diversificación, la modernización tecnológica y la innovación, entre otras cosas centrándose en los sectores con gran valor añadido y un uso intensivo de la mano de obra.

8.3 Fomento de pequeña y mediana empresa. Promover políticas orientadas al desarrollo que apoyen las actividades productivas, la creación de puestos de trabajo decentes, el emprendimiento, la creatividad y la innovación, y fomentar la formalización y el crecimiento de las microempresas y las pequeñas y medianas empresas, incluso mediante el acceso a servicios financieros.

8.5 Lograr el pleno empleo y trabajo decente. De aquí a 2030, lograr el empleo pleno y productivo y el trabajo decente para todas las mujeres y los hombres, incluidos los

jóvenes y las personas con discapacidad, así como la igualdad de remuneración por trabajo de igual valor.

8.6 Reducción de los jóvenes sin trabajo ni estudios. De aquí a 2020, reducir considerablemente la proporción de jóvenes que no están empleados y no cursan estudios ni reciben capacitación.

8.8 Protección de los derechos laborales y trabajo seguro. Proteger los derechos laborales y promover un entorno de trabajo seguro y sin riesgos para todos los trabajadores, incluidos los trabajadores migrantes, en particular las mujeres migrantes y las personas con empleos precarios.

8.9 Promoción el turismo sostenible. De aquí a 2030, elaborar y poner en práctica políticas encaminadas a promover un turismo sostenible que cree puestos de trabajo y promueva la cultura y los productos locales.



9 INDUSTRIA, INNOVACIÓN E INFRAESTRUCTURAS



Construir infraestructura resiliente, promover la industrialización inclusiva y sostenible y fomentar la innovación




Gráfico 14: Objetivo 9. Cuantificación del Presupuesto ejecutado 2021.

El objetivo 9 representa el 6,16 % del presupuesto de Diputación.

Meta/Programa	Ppto Ejecutado	Ppto 2021	% Ejecutado	Variación miles de €
9.1 Desarrollo de Infraestructura sostenible	3.303.239,72 €	3.845.268,00 €	85,90%	-542 m€
CAMINOS RURALES PLANES PROVINCIALES	109.849,87 €	168.002,00 €	65,39%	-58 m€
CEMENTERIOS PLANES PROVINCIALES	117.194,96 €	129.926,00 €	90,20%	-13 m€
CONVENIOS OBRAS DE ABASTECIMIENTO Y DEPURACIÓN	284.857,29 €	150.000,00 €	189,90%	135 m€
DESARROLLO TURISTICO PROVINCIAL	19.050,48 €	56.000,00 €	34,02%	-37 m€
EXCESO OBRAS AYUNTAMIENTOS PLANES PROVINCIALES	80.405,98 €	300.000,00 €	26,80%	-220 m€
INFORMATICA	896.275,67 €	1.093.903,00 €	81,93%	-198 m€
INSTALACIONES CULTURALES PLANES PROVINCIALES	0,00 €	2.880,00 €	0,00%	-3 m€
INSTALACIONES DEPORTIVAS PLANES PROVINCIALES	253.066,98 €	585.130,00 €	43,25%	-332 m€
OTRAS INFRAESTRUCTURAS PLANES PROVINCIALES	340.496,97 €	333.000,00 €	102,25%	7 m€
OTRAS OBRAS E INVERSIONES	910.166,53 €	479.000,00 €	190,01%	431 m€
PROMOCIÓN TURÍSTICA CAMINO DE SANTIAGO	13.737,86 €	25.000,00 €	54,95%	-11 m€



Meta/Programa	Ppto Ejecutado	Ppto 2021	% Ejecutado	Variación miles de €
PROYECTOS SINGULARES	278.137,13 €	522.427,00 €	53,24%	-244 m€
9.3 Aumento del acceso PYMES a servicios financieros y cadenas de valor	361.717,20 €	443.135,00 €	81,63%	-235 m€
CLUB DE CALIDAD	19.259,27 €	25.135,00 €	76,62%	-81 m€
DESARROLLO EMPRESARIAL.	9.401,69 €	11.000,00 €	85,47%	-6 m€
PROMOCION COMERCIAL ALIMENTOS DE PALENCIA	149.476,95 €	206.000,00 €	72,56%	-2 m€
PROMOCION Y DESARROLLO INDUSTRIAL	183.579,29 €	201.000,00 €	91,33%	-57 m€
9.5 Aumento de la investigación científica, capacidad tecnológica	277.855,75 €	305.191,00 €	91,04%	-27 m€
DESARROLLO EMPRESARIAL.	277.855,75 €	305.191,00 €	91,04%	-27 m€
9.C Aumento del acceso a TIC e Internet	180.411,05 €	332.000,00 €	54,34%	-152 m€
INFRAESTRUCTURAS INFORMÁTICAS AYUNTAMIENTOS	104.644,74 €	104.000,00 €	100,62%	1 m€
JORNADAS INFORMÁTICAS	67.996,44 €	125.000,00 €	54,40%	-57 m€
PLAN MEJORA DE LAS TELECOMUNICACIONES	7.769,87 €	103.000,00 €	7,54%	-95 m€
Total general	4.123.223,72 €	4.925.594,00 €	83,71%	-802 m€

Tabla 10: ODS 9. Comparativa de ejecución.

Metas:

9.1 Desarrollo de infraestructura sostenible. Desarrollar infraestructuras fiables, sostenibles, resilientes y de calidad, incluidas infraestructuras regionales y transfronterizas, para apoyar el desarrollo económico y el bienestar humano, haciendo especial hincapié en el acceso asequible y equitativo para todos

9.3 Aumento del acceso PYMES a servicios financieros y cadenas de valor. Aumentar el acceso de las pequeñas industrias y otras empresas, particularmente en los países en desarrollo, a los servicios financieros, incluidos créditos asequibles, y su integración en las cadenas de valor y los mercados

9.5 Aumento de la investigación científica, capacidad tecnológica. Aumentar la investigación científica y mejorar la capacidad tecnológica de los sectores industriales de todos los países, en particular los países en desarrollo, entre otras cosas fomentando la innovación y aumentando considerablemente, de aquí a 2030, el número de personas que trabajan en investigación y desarrollo por millón de habitantes y los gastos de los sectores público y privado en investigación y desarrollo.

9.c Aumento del acceso a TIC e internet. Aumentar significativamente el acceso a la tecnología de la información y las comunicaciones y esforzarse por proporcionar acceso universal y asequible a Internet en los países menos adelantados de aquí a 2020.



10 REDUCCIÓN DE LAS DESIGUALDADES



Reducir la desigualdad dentro de los países y entre ellos

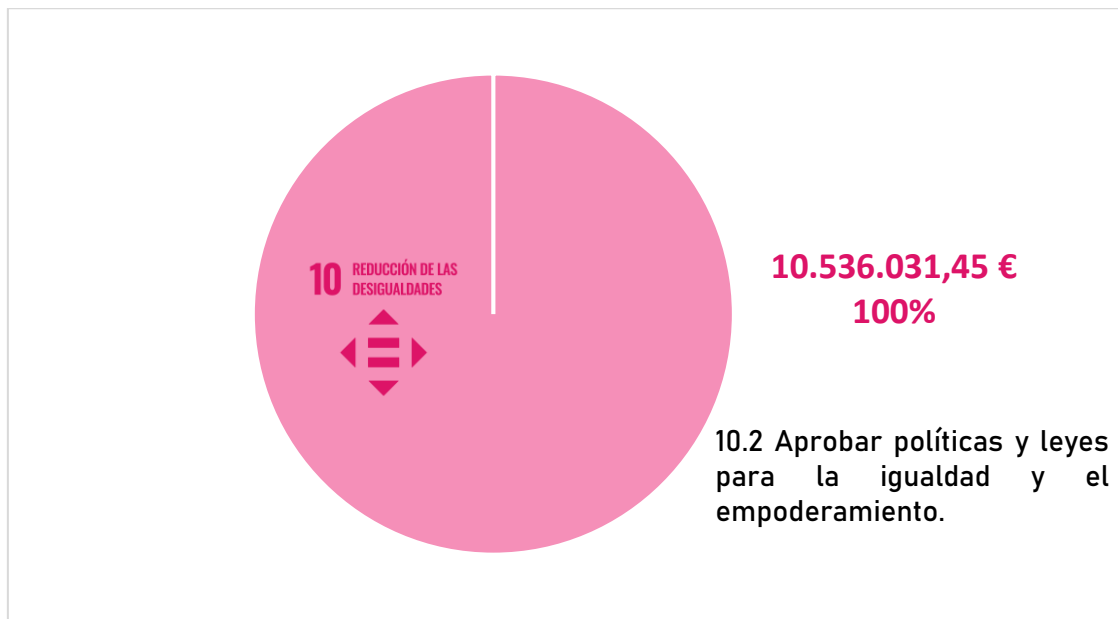


Gráfico 15: Objetivo 10. Cuantificación del Presupuesto ejecutado 2021.

El objetivo 10 representa el 15,74 % del presupuesto de Diputación.

Meta/Programa	Ppto Ejecutado	Ppto 2021	% Ejecutado	Variación miles de €
10.2 Promoción de la inclusión social, económica y política.	10.536.031,45 €	11.692.851,00 €	90,11%	-2217 m€
ADMINISTRACION GENERAL SERVICIOS SOCIALES	1.842.073,86 €	1.936.837,00 €	95,11%	-95 M€
APOYO A PERSONAS CON DISCAPACIDAD Y DEPENDIENTES	136.663,06 €	162.172,00 €	84,27%	-26 M€
AYUDA A DOMICILIO	6.066.912,56 €	6.817.000,00 €	89,00%	-750 M€
AYUDAS AL DESARROLLO	0,00 €	1.000,00 €	0,00%	-1 M€
C.E.A.S.	1.948.286,30 €	1.669.936,00 €	116,67%	278 m€
COLABORACION CON ENTIDADES ACCION SOCIAL	128.047,64 €	124.430,00 €	102,91%	4 m€
CONSECUENCIAS SOCIALES DE LA COVID 19	0,00 €	120.000,00 €	0,00%	-120 M€
FAMILIA, INFANCIA E INCLUSION SOCIAL	234.807,85 €	395.500,00 €	59,37%	-161 M€
PROGRAMA PERSONAS MAYORES	129.600,32 €	263.800,00 €	49,13%	-134 M€
TELEASISTENCIA DOMICILIARIA	49.639,86 €	202.176,00 €	24,55%	-153 M€
Total general	10.536.031,45 €	11.692.851,00 €	90,11%	-1.157 M€

Tabla 11: ODS 10. Comparativa de ejecución.

Metas:

10.2 Promoción de la inclusión social, económica y política. De aquí a 2030, potenciar y promover la inclusión social, económica y política de todas las personas, independientemente de su edad, sexo, discapacidad, raza, etnia, origen, religión o situación económica u otra condición.

11 CIUDADES Y COMUNIDADES SOSTENIBLES



Lograr que las ciudades y los asentamientos humanos sean inclusivos, seguros, resilientes y sostenibles

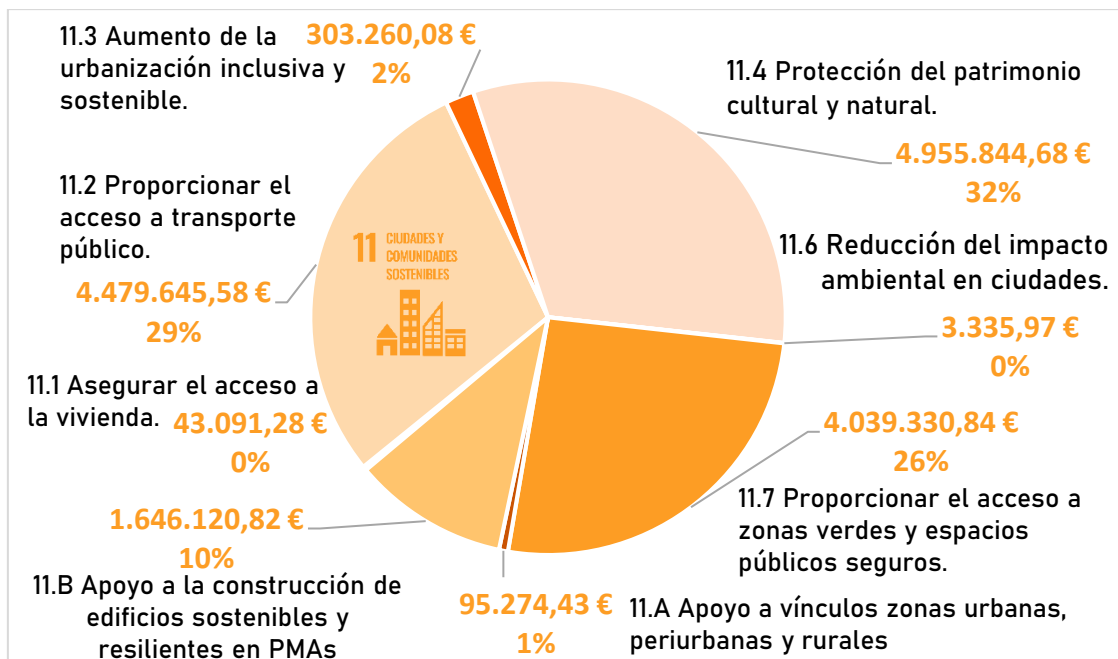


Gráfico 16: Objetivo 11. Cuantificación del Presupuesto ejecutado 2021.

El objetivo 11 representa el 23,25 % del presupuesto de Diputación.

Meta/Programa	Ppto Ejecutado	Ppto 2021	% Ejecutado	Variación miles de €
11.1 Asegurar el acceso a la vivienda	43.091,28 €	50.000,00 €	86,18%	-7 m€
JUVENTUD	43.091,28 €	50.000,00 €	86,18%	-7 m€
11.2 Proporcionar el acceso a transporte público	4.479.645,58 €	3.577.634,00 €	125,21%	902 m€
ADMON. GENERAL CARRETERAS PARQUES MAQUINARIA	1.632.132,39 €	1.951.720,00 €	83,63%	-320 m€
CARRETERAS	1.602.211,87 €	1.473.914,00 €	108,70%	128 m€
OBRAS CARRETERAS PROVINCIALES 2019	0,00 €	0,00 €		
OBRAS EMERGENCIA CARRETERAS	821.827,29 €	0,00 €		822 m€
OTRAS ACTUACIONES SECTORIALES.	0,00 €	1.000,00 €	0,00%	-1 m€
TRANSPORTE DE VIAJEROS	101.977,03 €	151.000,00 €	67,53%	-49 m€
VIALIDAD INVERNAL	321.497,00 €	0,00 €		321 m€

Meta/Programa	Ppto Ejecutado	Ppto 2021	% Ejecutado	Variación miles de €
11.3 Aumento de la urbanización inclusiva y sostenible	303.260,08 €	662.416,00 €	45,78%	-359 m€
APOYO A PERSONAS CON DISCAPACIDAD Y DEPENDIENTES	29.112,34 €	50.000,00 €	58,22%	-21 m€
MEJORAS MEDIOAMBIENTALES	108.330,04 €	120.000,00 €	90,28%	-12 m€
MOBILIARIO URBANO	131.960,66 €	120.000,00 €	109,97%	12 m€
PLAN DE URBANISMO	6.395,90 €	268.416,00 €	2,38%	-262 m€
VIVIENDAS EN RUINAS	27.461,14 €	104.000,00 €	26,40%	-77 m€
11.4 Protección del patrimonio cultural y natural	4.955.844,68 €	5.699.803,00 €	86,95%	-744 m€
CASTILLO FUENTES DE VALDEPERO	66.274,59 €	111.886,00 €	59,23%	-46 m€
ADMINISTR. GENERAL DE CULTURA - EDIFICIO ABILIO CALDERON	563.938,70 €	604.332,00 €	93,32%	-40 m€
ADMIN. GENERAL DE CARRETERAS - PARQUES DE MAQUINARIA	0,00 €	5.000,00 €	0,00%	-5 m€
ARCHIVOS Y BIBLIOTECAS	271.617,81 €	312.485,00 €	86,92%	-41 m€
BIBLIOTECAS	216.974,55 €	222.400,00 €	97,56%	-5 m€
CASTILLO DE MONZON	0,00 €	23.000,00 €	0,00%	-23 m€
COLABORACION CON OTRAS INSTITUCIONES	326.850,00 €	319.100,00 €	102,43%	8 m€
CUEVA DE LOS FRANCESES	135.834,91 €	155.945,00 €	87,10%	-20 m€
DEPARTAMENTO DE ARQUITECTURA	242.297,51 €	240.554,00 €	100,72%	2 m€
DESARROLLO TURISTICO PROVINCIAL	245.451,49 €	248.500,00 €	98,77%	-3 m€
DIA DE LA PROVINCIA	29.573,04 €	40.000,00 €	73,93%	-10 m€
EDIFICIO LA CASONA	15.424,26 €	28.553,00 €	54,02%	-13 m€
EDIFICIO PALACIO PROVINCIAL	394.697,90 €	404.929,00 €	97,47%	-10 m€
EMBARCACIONES TURÍSTICAS CANAL DE CASTILLA	224.350,98 €	234.676,00 €	95,60%	-10 m€
ESPACIO CULTURAL CINE AMOR	0,00 €	7.100,00 €	0,00%	-7 m€
EXPOSICIONES	70.016,30 €	60.000,00 €	116,69%	10 m€
FESTIVAL DE MUSICA PROVINCIA DE PALENCIA	0,00 €	10.000,00 €	0,00%	-10 m€
FOLCLORE	51.050,63 €	114.000,00 €	44,78%	-63 m€
GASTOS SOCIALES DEL PERSONAL	5.399,00 €	0,00 €	#¡DIV/0!	5 m€
GESTION TURISTICA CANAL DE CASTILLA	109.467,03 €	105.904,00 €	103,36%	4 m€
IMPARTICION DE CURSOS	4.000,01 €	10.000,00 €	40,00%	-6 m€
INSTITUCION TELLO TELLEZ DE MENESES	20.000,00 €	20.000,00 €	100,00%	
ITINERARIOS Y CAMINOS NATURALES	35.693,14 €	55.000,00 €	64,90%	-19 m€
MUSEOS Y ARTES PLASTICAS	40.309,48 €	40.575,00 €	99,35%	
OBRAS SERVICIO DEPORTES IFS	63.561,58 €	0,00 €		64 m€
OTROS INMUEBLES DIPUTACION	6.092,54 €	27.500,00 €	22,15%	-21 m€
PATRIMONIO HISTÓRICO ARTÍSTICO	190.000,00 €	204.000,00 €	93,14%	-14 m€
PATRIMONIO HISTORICO CASTILLA Y LEON	125.000,00 €	300.000,00 €	41,67%	-175 m€
PLAN DE INFRAESTRUCTURAS TURISTICAS EN ÁREAS NATURALES	25.000,00 €	0,00 €		25 m€
PLAN ESTRATÉGICO TURISMO	89.150,00 €	175.000,00 €	50,94%	-86 m€

Meta/Programa	Ppto Ejecutado	Ppto 2021	% Ejecutado	Variación miles de €
PLAZA DE TOROS	37.234,79 €	75.230,00 €	49,49%	-38 m€
PROGRAMA CAMINO DE SANTIAGO	0,00 €	10.000,00 €	0,00%	-10 m€
PROGRAMA CENTENARIOS Y EFEMERIDES	0,00 €	7.000,00 €	0,00%	-7 m€
PROGRAMACION CULTURAL EN LA PROVINCIA	239.227,46 €	260.000,00 €	92,01%	-21 m€
PROMOCIÓN TURÍSTICA CAMINO DE SANTIAGO	23.748,10 €	20.000,00 €	118,74%	4 m€
PUBLICACIONES	43.724,47 €	25.000,00 €	174,90%	19 m€
REHABILITACION EDIFICIO LA TEJERA	0,00 €	13.149,00 €	0,00%	-13 m€
SEGURIDAD EDIFICIO ABILIO CALDERON	73.330,58 €	77.740,00 €	94,33%	-4 m€
SEGURIDAD PALACIO PROVINCIAL	197.388,56 €	205.992,00 €	95,82%	-9 m€
SEGURIDAD VILLAS ROMANAS	1.710,83 €	6.000,00 €	28,51%	-4 m€
SUBVENCIONES CULTURALES	201.545,23 €	190.750,00 €	105,66%	11 m€
VILLAS ROMANAS Y MUSEO DE LA OLMEDA	569.909,21 €	728.503,00 €	78,23%	-159 m€
11.6 Reducción del impacto ambiental en ciudades	3.335,97 €	172.399,00 €	1,94%	-169 m€
ACTUACIONES RELACIONADAS CON LA CONTAMINACIÓN ACÚSTICA	3.335,97 €	4.000,00 €	83,40%	-1 m€
INFRAESTRUCTURAS GESTIÓN DE RESIDUOS	0,00 €	168.399,00 €	0,00%	-168 m€
11.7 Proporcionar el acceso a zonas verdes y espacios públicos seguros	4.039.330,84 €	4.591.850,00 €	87,97%	-553 m€
DESARROLLO TURISTICO PROVINCIAL	49.553,12 €	61.000,00 €	81,23%	-11 m€
PARQUES DEPORTIVOS PARA JÓVENES	0,00 €	0,00 €	#¡DIV/0!	0 m€
PARQUES PÚBLICOS PLANES PROVINCIALES	85.549,11 €	120.343,00 €	71,09%	-35 m€
PAVIMENTACIÓN CALLES PLANES PROVINCIALES	3.904.228,61 €	4.410.507,00 €	88,52%	-506 m€
11.A Apoyo a vínculos zonas urbanas, periurbanas y rurales	95.274,43 €	16.600,00 €	573,94%	79 m€
FOMENTO DEL EMPLEO. IMPULSO RURAL.	92.274,43 €	0,00 €	#¡DIV/0!	92 m€
PARTICIPACION CIUDADANA	3.000,00 €	16.600,00 €	18,07%	-14 m€
11.B Apoyo a la construcción de edificios sostenibles y resilientes en PMAs	1.646.120,82 €	2.059.859,00 €	79,91%	-414 m€
PROGRAMA EXTINCION DE INCENDIOS	1.646.120,82 €	2.055.759,00 €	80,07%	-410 m€
PROTECCION CIVIL	0,00 €	4.100,00 €	0,00%	-4 m€
Total general	15.565.903,68 €	16.830.561,00 €	92,49%	-1.265 m€

Tabla 12: ODS 11. Comparativa de ejecución.

Metas:

11.1 Asegurar el acceso a la vivienda. De aquí a 2030, asegurar el acceso de todas las personas a viviendas y servicios básicos adecuados, seguros y asequibles y mejorar los barrios marginales.

11.2 Proporcionar el acceso a transporte público. De aquí a 2030, proporcionar acceso a sistemas de transporte seguros, asequibles, accesibles y sostenibles para todos y mejorar la seguridad vial, en particular mediante la ampliación del transporte público, prestando especial atención a las necesidades de las personas en situación de

vulnerabilidad, las mujeres, los niños, las personas con discapacidad y las personas de edad.

11.3 Aumento de la urbanización inclusiva y sostenible. De aquí a 2030, aumentar la urbanización inclusiva y sostenible y la capacidad para la planificación y la gestión participativas, integradas y sostenibles de los asentamientos humanos en todos los países.

11.4 Protección del patrimonio cultural y natural. Redoblar los esfuerzos para proteger y salvaguardar el patrimonio cultural y natural del mundo.

11.6 Reducción del impacto ambiental en ciudades. De aquí a 2030, reducir el impacto ambiental negativo per cápita de las ciudades, incluso prestando especial atención a la calidad del aire y la gestión de los desechos municipales y de otro tipo.

11.7 Proporcionar el acceso a zonas verdes y espacios públicos seguros. De aquí a 2030, proporcionar acceso universal a zonas verdes y espacios públicos seguros, inclusivos y accesibles, en particular para las mujeres y los niños, las personas de edad y las personas con discapacidad.

11.a Apoyo a vínculos zonas urbanas, periurbanas y rurales. Apoyar los vínculos económicos, sociales y ambientales positivos entre las zonas urbanas, periurbanas y rurales fortaleciendo la planificación del desarrollo nacional y regional.

11.b Aumento de la reducción de riesgos de desastres en ciudades. De aquí a 2020, aumentar considerablemente el número de ciudades y asentamientos humanos que adoptan e implementan políticas y planes integrados para promover la inclusión, el uso eficiente de los recursos, la mitigación del cambio climático y la adaptación a él y la resiliencia ante los desastres, y desarrollar y poner en práctica, en consonancia con el Marco de Sendai para la Reducción del Riesgo de Desastres 2015-2030, la gestión integral de los riesgos de desastre a todos los niveles.



12 PRODUCCIÓN Y CONSUMO RESPONSABLES



Garantizar modalidades de producción y consumo sostenibles

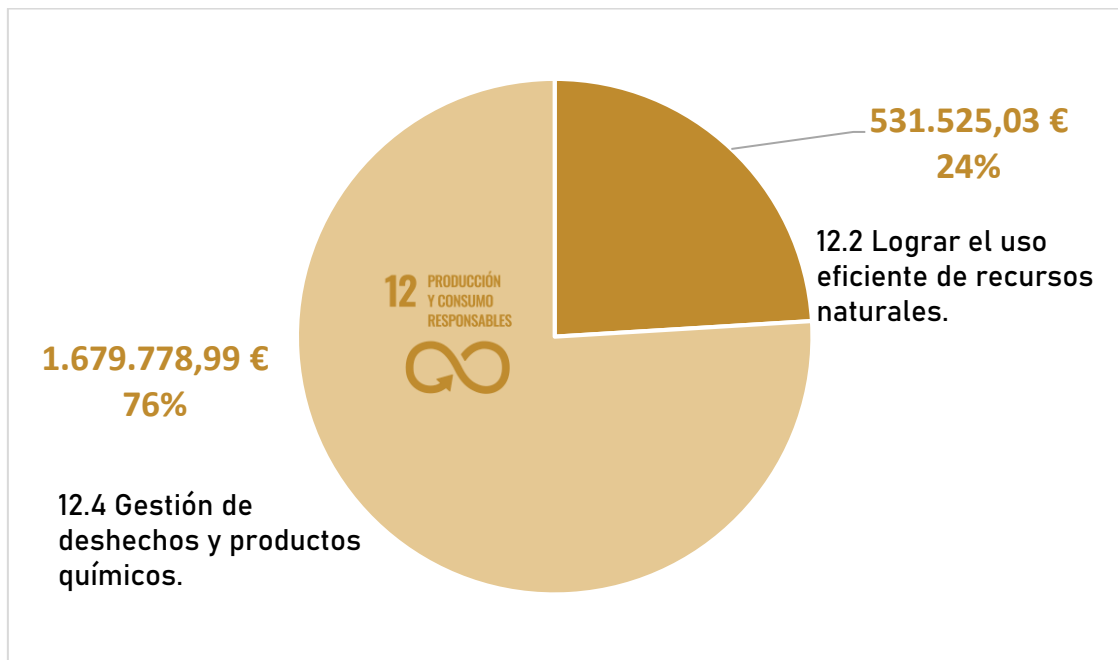


Gráfico 17: Objetivo 12. Cuantificación del Presupuesto ejecutado 2021.

El objetivo 12 representa el 3,30 % del presupuesto de Diputación.

Meta/Programa	Ppto Ejecutado	Ppto 2021	% Ejecutado	Variación miles de €
12.2 Lograr el uso eficiente de recursos naturales	531.525,03 €	613.556,00 €	86,63%	-82 m€
INSEMINACION ARTIFICIAL	134.803,40 €	133.601,00 €	100,90%	1 m€
COLABORACION CON INSTITUCIONES AGROPECUARIAS	4.000,00 €	4.000,00 €	100,00%	
DEPARTAMENTO DESARROLLO AGRARIO	343.866,97 €	375.455,00 €	91,59%	-32 m€
EFICIENCIA ENERGÉTICA EN INSTALACIONES MUNICIPALES	15.949,98 €	72.500,00 €	22,00%	-57 m€
PROMOCION DE RECURSOS NATURALES	32.904,68 €	28.000,00 €	117,52%	5 m€
12.4 Gestión de deshechos y productos químicos	1.679.778,99 €	2.213.150,00 €	75,90%	-533 m€
TRATAMIENTO DE RESIDUOS	1.679.778,99 €	2.213.150,00 €	75,90%	-533 m€
Total general	2.211.304,02 €	2.826.706,00 €	78,23%	-615 m€

Tabla 13: ODS 12. Comparativa de ejecución.

Metas:

12.2 Lograr el uso eficiente de recursos naturales. De aquí a 2030, lograr la gestión sostenible y el uso eficiente de los recursos naturales-

12.4 Gestión de desechos y productos químicos. De aquí a 2020, lograr la gestión ecológicamente racional de los productos químicos y de todos los desechos a lo largo de su ciclo de vida, de conformidad con los marcos internacionales convenidos, y reducir significativamente su liberación a la atmósfera, el agua y el suelo a fin de minimizar sus efectos adversos en la salud humana y el medio ambiente

13 ACCIÓN POR EL CLIMA



Adoptar medidas urgentes para combatir el cambio climático y sus impactos

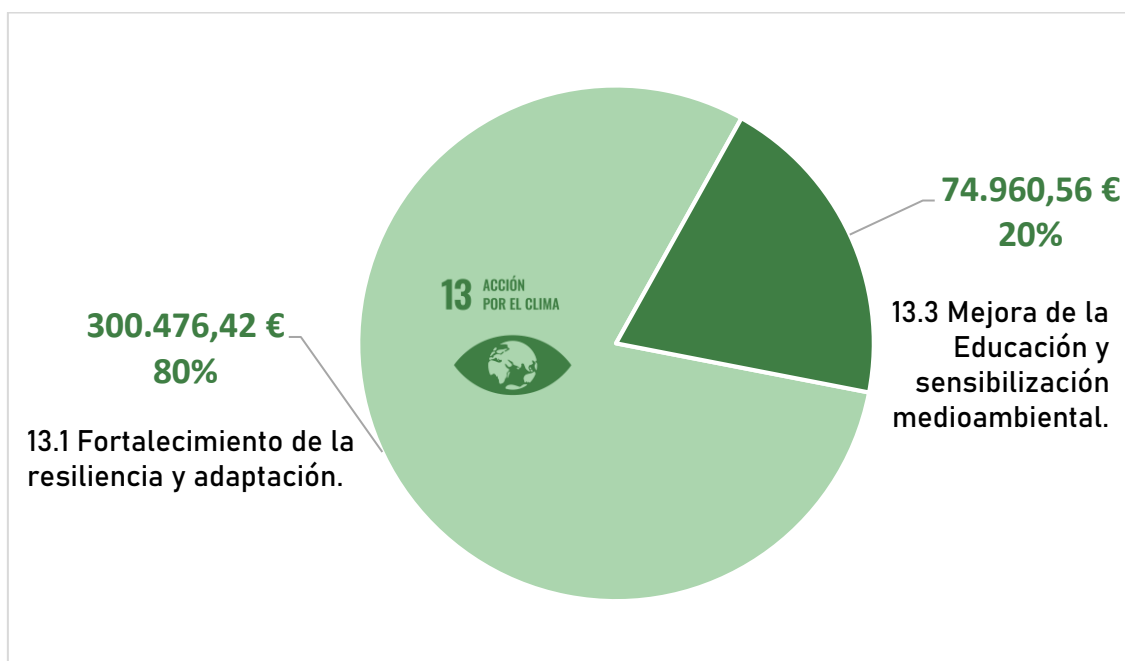


Gráfico 18: Objetivo 13. Cuantificación del Presupuesto ejecutado 2021.

El objetivo 13 representa el 0,56 % del presupuesto de Diputación.

Meta/Programa	Ppto Ejecutado	Ppto 2021	% Ejecutado	Variación miles de €
13.1 Fortalecimiento de la resiliencia y adaptación	300.476,42 €	0,00 €		300 M€
OBRAS INFRAESTRUCTURAS CATÁSTROFES NATURALES 2019	300.476,42 €	0,00 €		300 M€
13.3 Mejora de la Educación y sensibilización medioambiental	74.960,56 €	63.000,00 €	118,99 %	12 M€
PROGRAMAS MEDIOAMBIENTALES	74.960,56 €	63.000,00 €	118,99%	- 12 M€
Total general	375.436,98 €	63.000,00 €	595,93%	312 M€

Tabla 14: ODS 13. Comparativa de ejecución.

Metas:

13.1 Fortalecimiento de la resiliencia y adaptación. Fortalecer la resiliencia y la capacidad de adaptación a los riesgos relacionados con el clima y los desastres naturales en todos los países

13.3 Mejora de la Educación y sensibilización medioambiental. Mejorar la educación, la sensibilización y la capacidad humana e institucional respecto de la mitigación del cambio climático, la adaptación a él, la reducción de sus efectos y la alerta temprana.

15 VIDA DE ECOSISTEMAS TERRESTRES



Proteger, restaurar y promover el uso sostenible de los ecosistemas terrestres, gestionar los bosques de forma sostenible, combatir la desertificación, detener y revertir la degradación de la tierra y detener la pérdida de diversidad biológica

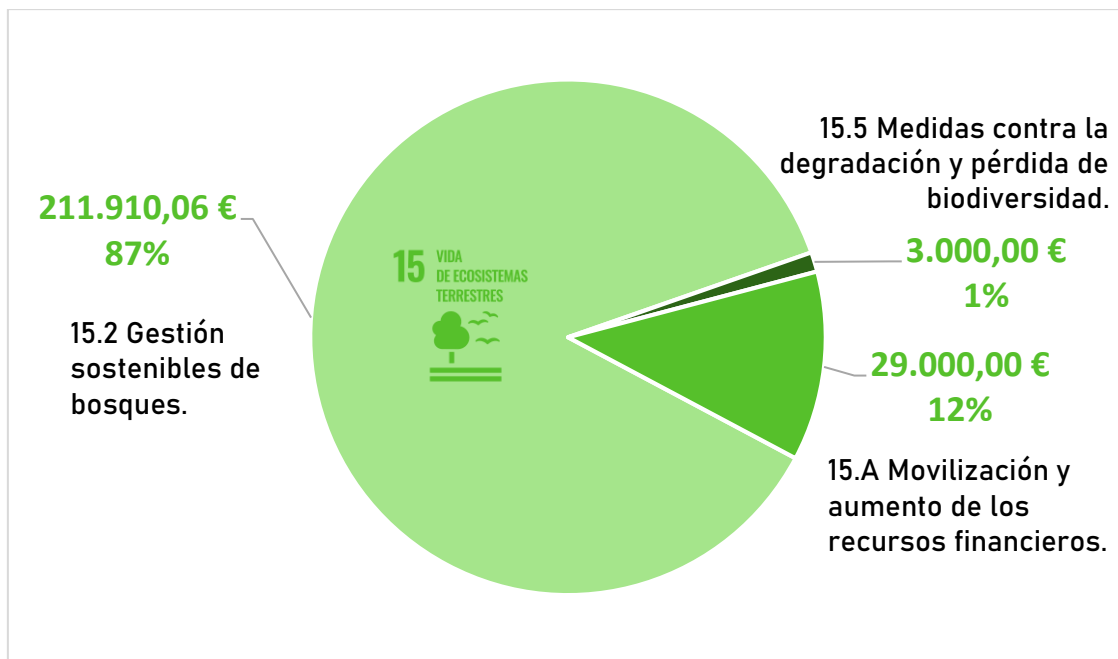


Gráfico 19: Objetivo 15. Cuantificación del Presupuesto ejecutado 2021.

El objetivo 15 representa el 0,36 % del presupuesto de Diputación.

Meta/Programa	Ppto Ejecutado	Ppto 2021	% Ejecutado	Variación miles de €
15.2 Gestión sostenibles de bosques.	211.910,06 €	469.271,00 €	45,16%	-257m€
PREVENCION INCENDIOS TRAB. FORESTALES	211.910,06 €	464.271,00 €	45,64%	-252 M€
PROGRAMA MIXTO FORMACIÓN Y EMPLEO	0,00 €	5.000,00 €	0,00%	-5 M€
15.5 Medidas contra la degradación y pérdida de biodiversidad	3.000,00 €	6.000,00 €	50,00%	-3 M€
PROMOCION DE RECURSOS NATURALES	3.000,00 €	6.000,00 €	50,00%	-3 M€
15.a Movilización y aumento de los recursos financieros	29.000,00 €	39.500,00 €	73,42%	-11 M€
DESARROLLO TURISTICO PROVINCIAL	16.000,00 €	16.000,00 €	100,00%	0 M€
PROMOCION DE RECURSOS NATURALES	13.000,00 €	23.500,00 €	55,32%	-11 M€
Total general	243.910,06 €	514.771,00 €	47,38%	-271 M€

Tabla 15: ODS 15. Comparativa de ejecución.

Metas:

15.2 Gestión sostenibles de bosques. Para 2020, promover la gestión sostenible de todos los tipos de bosques, poner fin a la deforestación, recuperar los bosques degradados e incrementar la forestación y la reforestación a nivel mundial.

15.5 Medidas contra la degradación y pérdida de biodiversidad. Adoptar medidas urgentes y significativas para reducir la degradación de los hábitats naturales, detener la pérdida de la diversidad biológica y, para 2020, proteger las especies amenazadas y evitar su extinción

15.a Movilización y aumento de los recursos financieros. Movilizar y aumentar de manera significativa los recursos financieros procedentes de todas las fuentes para conservar y utilizar de forma sostenible la diversidad biológica y los ecosistemas.



16 PAZ, JUSTICIA E INSTITUCIONES SÓLIDAS



Promover sociedades pacíficas e inclusivas para el desarrollo sostenible, proporcionar acceso a la justicia para todos y crear instituciones eficaces, responsables e inclusivas a todos los niveles

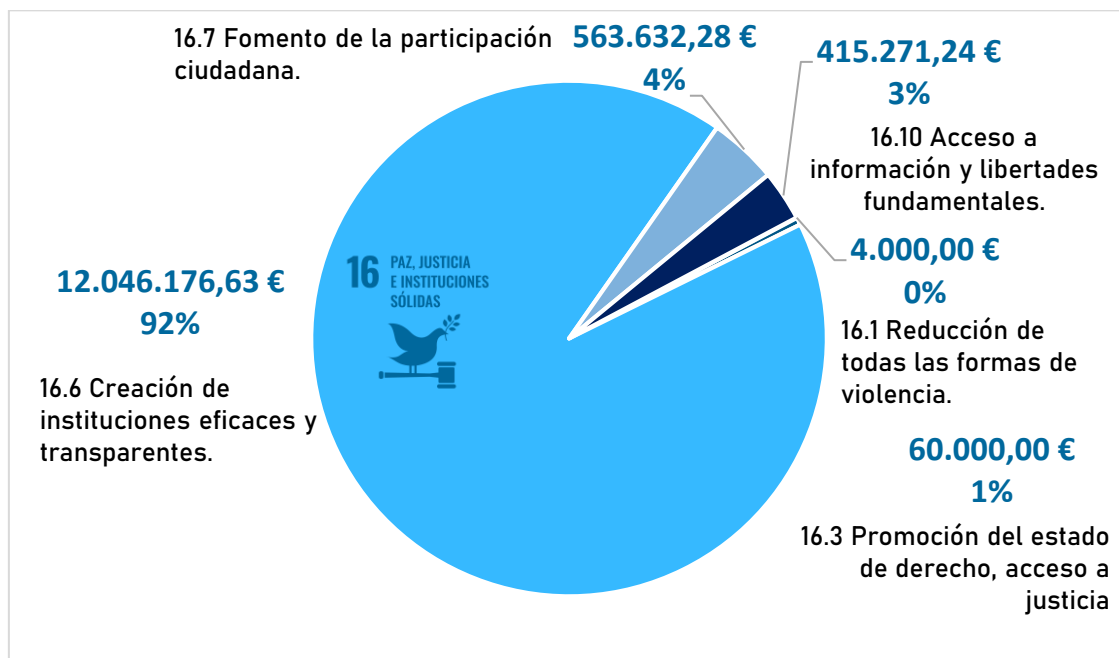


Gráfico 20: Objetivo 16. Cuantificación del Presupuesto ejecutado 2021.

El objetivo 16 representa el 19,55 % del presupuesto de Diputación.

Meta/Programa	Ppto Ejecutado	Ppto 2021	% Ejecutado	Variación miles de €
16.1 Reducción de todas las formas de violencia	4.000,00 €	4.000,00 €	100,00%	
JUVENTUD	4.000,00 €	4.000,00 €	100,00%	
16.3 Promoción del estado de derecho, acceso a justicia	60.000,00 €	60.000,00 €	100,00%	
PROGRAMA COLABORACION CASAS CUARTEL	60.000,00 €	60.000,00 €	100,00%	
16.6 Creación de instituciones eficaces y transparentes	12.046.176,63 €	12.213.819,00 €	98,63%	-168 m€
DEPARTAMENTO DE PERSONAL	430.025,84 €	461.227,00 €	93,24%	-31 M€
ESCUELA DE ALCALDES	250,00 €	5.027,00 €	4,97%	-5 M€
ADAPTACION A LA NORMATIVA DE PROTECCION DE DATOS	8.324,80 €	35.000,00 €	23,79%	-27 M€
ASISTENCIA A MUNICIPIOS DESCENTRALIZADA	0,00 €	1.500,00 €	0,00%	-2 M€
ASUNTOS GENERALES	90.687,31 €	129.800,00 €	69,87%	-39 M€

Meta/Programa	Ppto Ejecutado	Ppto 2021	% Ejecutado	Variación miles de €
CASAS CONSISTORIALES PLANES PROVINCIALES	235.300,94 €	323.023,00 €	72,84%	-88 M€
COMUNICACION SOCIAL Y PARTICIPACION CIUDADANA	187.505,81 €	199.158,00 €	94,15%	-12 M€
CONTRATACIÓN	328.316,38 €	447.688,00 €	73,34%	-119 M€
CORPORACION PROVINCIAL	1.047.027,79 €	1.158.929,00 €	90,34%	-112 M€
CURSOS DE FORMACION PERSONAL AYTOS.	0,00 €	3.000,00 €	0,00%	-3 M€
DEPARTAMENTO DE ASISTENCIA A MUNICIPIOS	760.709,85 €	1.095.616,00 €	69,43%	-335 M€
DEPARTAMENTO DE PLANES PROVINCIALES	199.485,89 €	245.778,00 €	81,17%	-46 M€
DEUDA PUBLICA	3.288.863,54 €	3.319.467,00 €	99,08%	-31 M€
EDIFICIOS E INSTALACIONES ENTIDADES LOCALES	979.002,72 €	0,00 €		
GRUPOS POLÍTICOS	248.521,27 €	237.607,00 €	104,59%	11 m€
IDENTIDAD CORPORATIVA	33.090,36 €	60.000,00 €	55,15%	-27 M€
IMPREVISTOS Y FUNCIONES NO CLASIFICADAS	0,00 €	15.000,00 €	0,00%	-15 M€
INTERVENCION GENERAL	754.955,78 €	795.232,00 €	94,94%	-40 M€
INVENTARIOS LOCALES	20.570,00 €	30.000,00 €	68,57%	-9 M€
PRESIDENCIA	435.163,51 €	434.485,00 €	100,16%	1 m€
PROGRAMA SUSTITUCION SECRETARIOS AYTOS.	4.969,81 €	20.000,00 €	24,85%	-15 M€
RECAUDACION	1.300.051,05 €	1.381.833,00 €	94,08%	-82 M€
SECRETARIA	1.003.804,52 €	997.818,00 €	100,60%	6 m€
TESORERIA	297.684,86 €	366.916,00 €	81,13%	-69 M€
UNIDAD DE COORDINACIÓN SERVICIOS TÉCNICOS	391.864,60 €	449.715,00 €	87,14%	-58 M€
16.7 Fomento de la participación ciudadana	563.632,28 €	1.126.859,00 €	50,02%	-563 m€
COMUNICACION SOCIAL Y PARTICIPACION CIUDADANA	15.000,00 €	44.500,00 €	33,71%	-30 m€
EDIFICIOS USOS MULTIPLES PLANES PROVINCIALES	548.172,28 €	1.081.359,00 €	50,69%	-533 M€
PARTICIPACION CIUDADANA	460,00 €	1.000,00 €	46,00%	-1 M€
16.10 Acceso a información y libertades fundamentales	415.271,24 €	438.477,00 €	94,71%	-23 M€
ENCUESTA DE INFRAESTRUCTURA	112.140,40 €	116.341,00 €	96,39%	-4 M€
IMPLANTACION SOCIEDAD DE LA INFORMACION EN AYTOS	196.336,44 €	200.000,00 €	98,17%	-4 M€
IMPRESA PROVINCIAL	106.794,40 €	122.136,00 €	87,44%	-15 M€
Total general	13.089.080,15 €	13.843.155,00 €	94,55%	-754 M€

Tabla 16: ODS 16. Comparativa de ejecución.

Metas:

16.1 Reducción de todas las formas de violencia. Reducir significativamente todas las formas de violencia y las correspondientes tasas de mortalidad en todo el mundo.

16.3 Promoción del estado de derecho, acceso a justicia. Promover el estado de derecho en los planos nacional e internacional y garantizar la igualdad de acceso a la justicia para todos.

16.6 Creación de instituciones eficaces y transparentes. Crear a todos los niveles instituciones eficaces y transparentes que rindan cuentas.

16.7 Fomento de la participación ciudadana. Garantizar la adopción en todos los niveles de decisiones inclusivas, participativas y representativas que respondan a las necesidades.

16.10 Acceso a información y libertades fundamentales. Garantizar el acceso público a la información y proteger las libertades fundamentales, de conformidad con las leyes nacionales y los acuerdos internacionales.



INDICE DE GRÁFICOS Y TABLAS

GRÁFICOS

Gráfico 1: <i>Distribución del Presupuesto ejecutado de 2021 de la Diputación de Palencia entre los ODS.</i>	3
Gráfico 2: <i>Cuantificación de los ODS en los Presupuestos ejecutados 2021 de cada Área de la Diputación de Palencia.</i>	5
Gráfico 3: <i>Objetivo 1. Cuantificación del Presupuesto ejecutado 2021.</i>	8
Gráfico 4: <i>Objetivo 2. Cuantificación del Presupuesto ejecutado 2021.</i>	10
Gráfico 5: <i>Objetivo 3. Cuantificación del Presupuesto ejecutado 2021.</i>	12
Gráfico 6: <i>Objetivo 4. Cuantificación del Presupuesto ejecutado 2021</i>	14
Gráfico 7: <i>Objetivo 5. Cuantificación del Presupuesto ejecutado 2021</i>	18
Gráfico 8: <i>Objetivo 6. Cuantificación del Presupuesto ejecutado 2021</i>	19
Gráfico 9: <i>Objetivo 7. Cuantificación del Presupuesto ejecutado 2021.</i>	21
Gráfico 10: <i>Objetivo 8. Cuantificación del Presupuesto ejecutado 2021.</i>	22
Gráfico 11: <i>Objetivo 9. Cuantificación del Presupuesto ejecutado 2021.</i>	25
Gráfico 12: <i>Objetivo 10. Cuantificación del Presupuesto ejecutado 2021.</i>	27
Gráfico 13: <i>Objetivo 11. Cuantificación del Presupuesto ejecutado 2021.</i>	29
Gráfico 14: <i>Objetivo 12. Cuantificación del Presupuesto ejecutado 2021.</i>	33
Gráfico 15: <i>Objetivo 13. Cuantificación del Presupuesto ejecutado 2021.</i>	35
Gráfico 16: <i>Objetivo 15. Cuantificación del Presupuesto ejecutado 2021.</i>	37
Gráfico 17: <i>Objetivo 16. Cuantificación del Presupuesto ejecutado 2021.</i>	39

TABLAS

Tabla 1: <i>Ejecución del Presupuesto 2021 de la Diputación de Palencia entre los ODS. Comparativa de ejecución.</i>	4
Tabla 2: <i>ODS 1. Comparativa de ejecución.</i>	8
Tabla 3: <i>ODS 2. Comparativa de ejecución.</i>	10
Tabla 4: <i>ODS 3. Comparativa de ejecución.</i>	12
Tabla 5: <i>ODS 4. Comparativa de ejecución.</i>	15
Tabla 6: <i>ODS 5. Comparativa de ejecución.</i>	18
Tabla 7: <i>ODS 6. Comparativa de ejecución.</i>	19
Tabla 8: <i>ODS 7. Comparativa de ejecución.</i>	21
Tabla 9: <i>ODS 8. Comparativa de ejecución.</i>	23
Tabla 10: <i>ODS 9. Comparativa de ejecución.</i>	26
Tabla 11: <i>ODS 10. Comparativa de ejecución.</i>	27



Tabla 12: ODS 11. Comparativa de ejecución.....	31
Tabla 13: ODS 12. Comparativa de ejecución.....	33
Tabla 14: ODS 13. Comparativa de ejecución.....	35
Tabla 15: ODS 15. Comparativa de ejecución.....	37
Tabla 16: ODS 16. Comparativa de ejecución.....	40